＜参考資料＞

タービン建屋東側における
地下水および海水中の放射性物質濃度の状況等について

平成25年12月27日
東 京 電 力 株 式 会 社

東京電力
TEPCO

モニタリング計画（サンプリング箇所）

港湾内への影響の監視
地下水濃度の監視

海洋への影響をモニタリング
港湾内の放射能濃度の分布をモニタリング

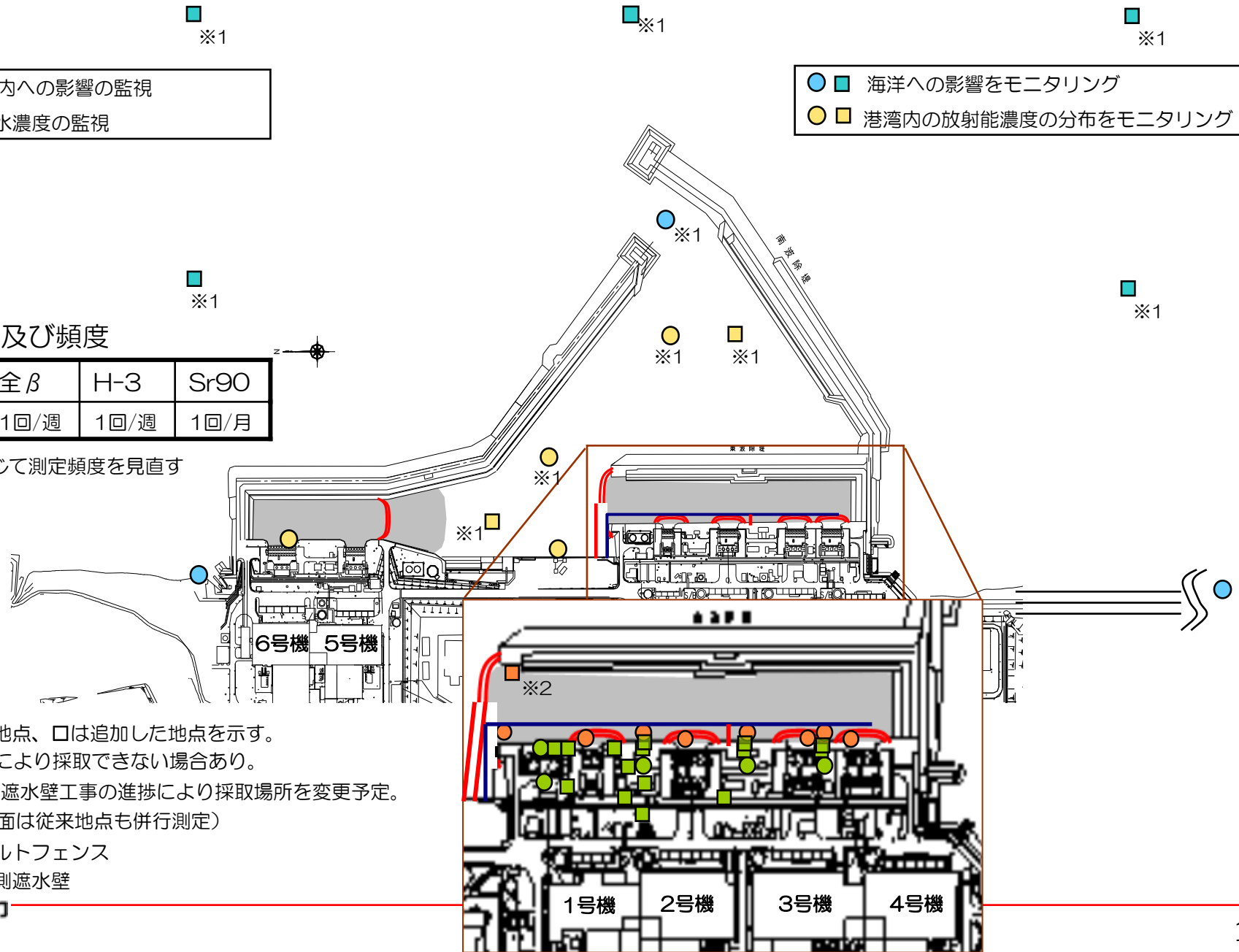

測定項目及び頻度

γ線	全β	H-3	Sr90
1回/週	1回/週	1回/週	1回/月

※必要に応じて測定頻度を見直す

○は継続地点、□は追加した地点を示す。
※1 天候により採取できない場合あり。
※２ 海側遮水壁工事の進捗により採取場所を変更予定。
（当面は従来地点も併行測定）

シルトフェンス
海側遮水壁

東京電力

地下水のトリチウム濃度推移(1/4)

平成25年12月26日時点

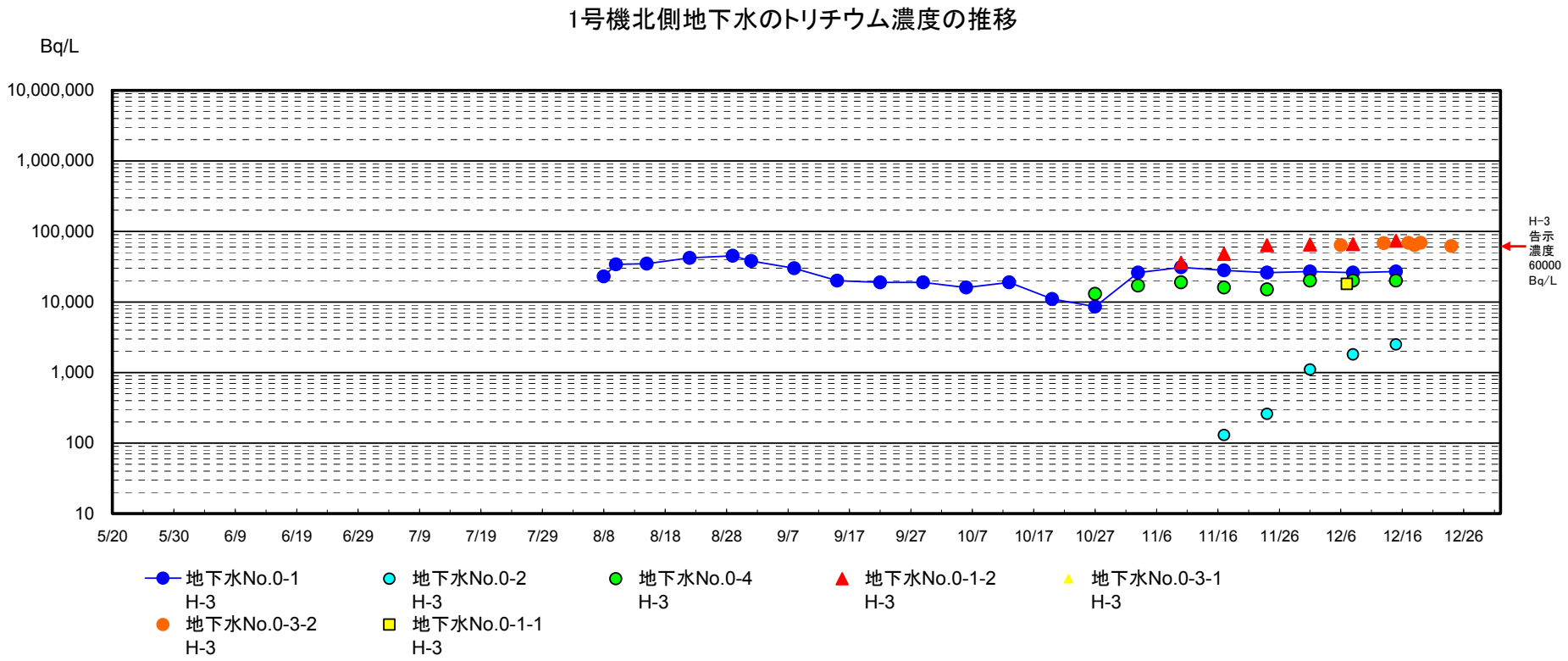

地下水のトリチウム濃度推移(2/4)

平成25年12月26日時点

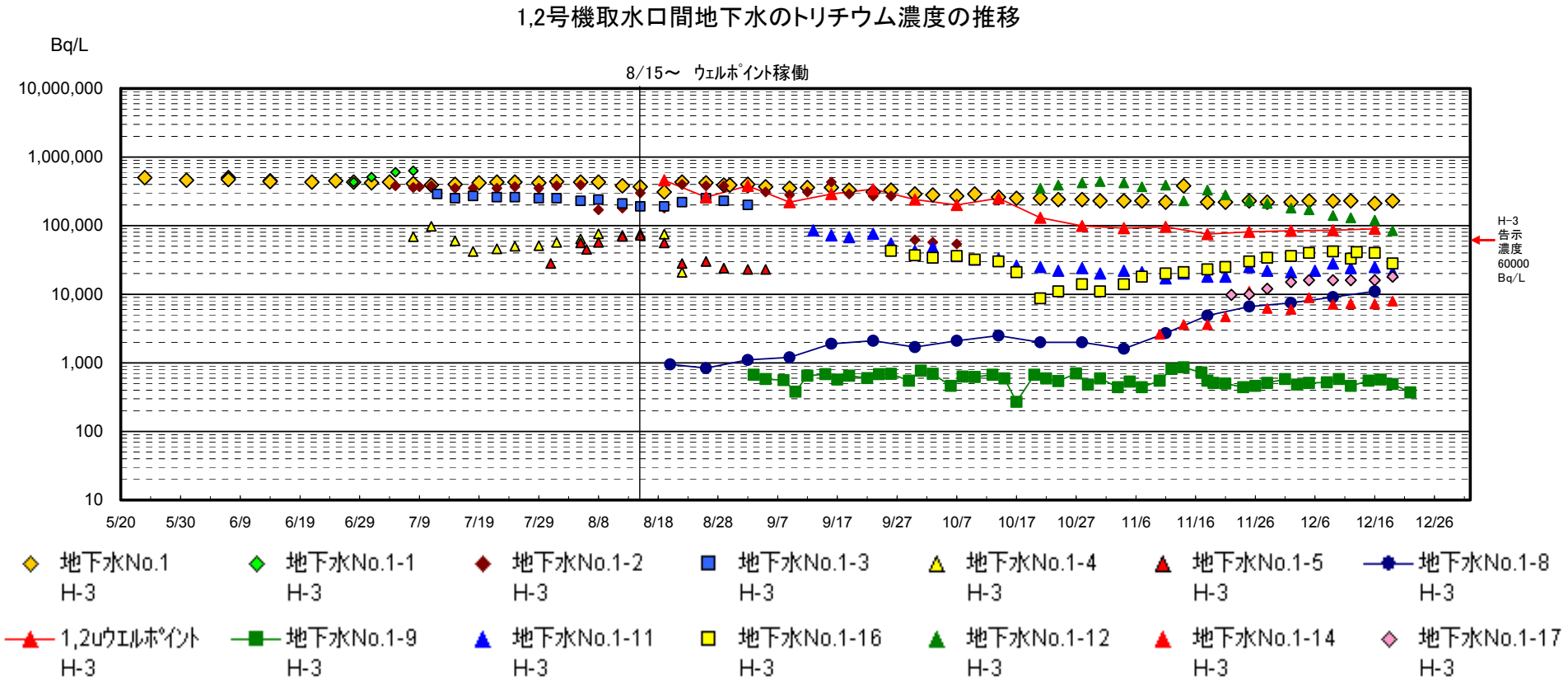

地下水のトリチウム濃度推移(3/4)

平成25年12月26日時点

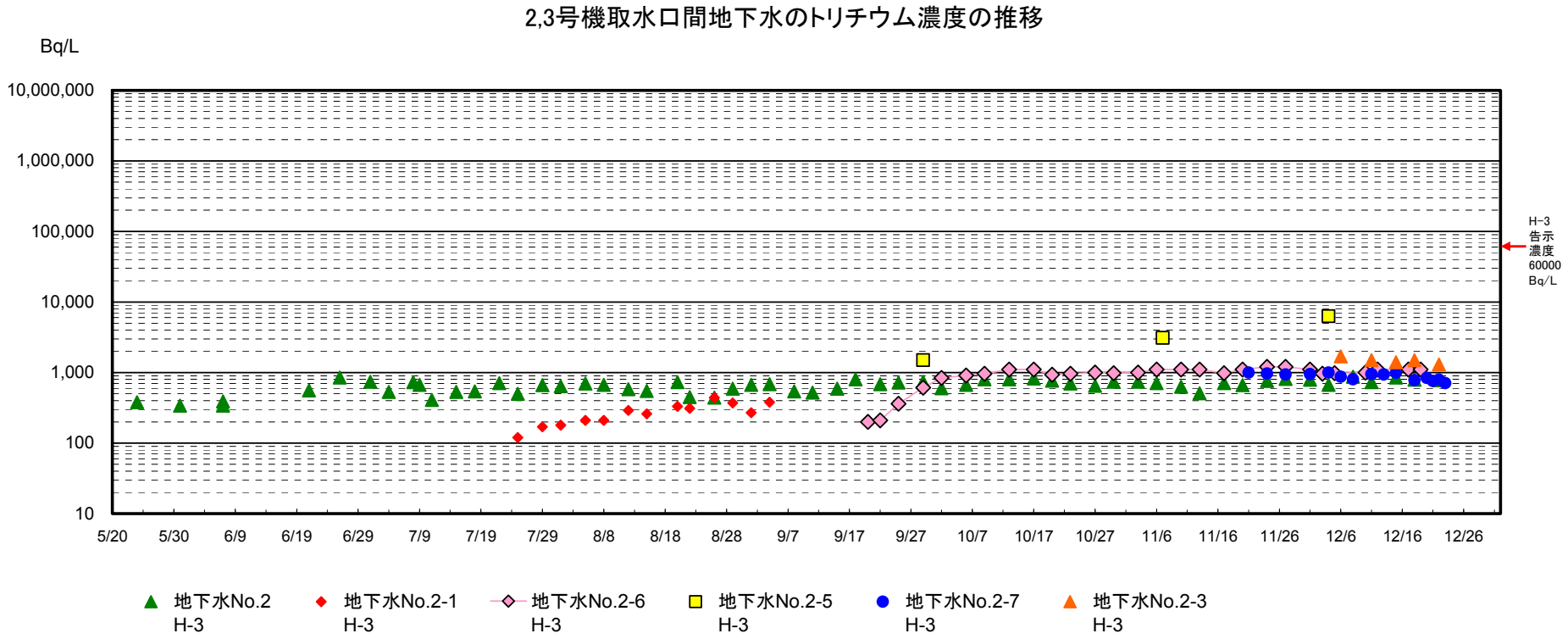

地下水のトリチウム濃度推移(4/4)

平成25年12月26日時点

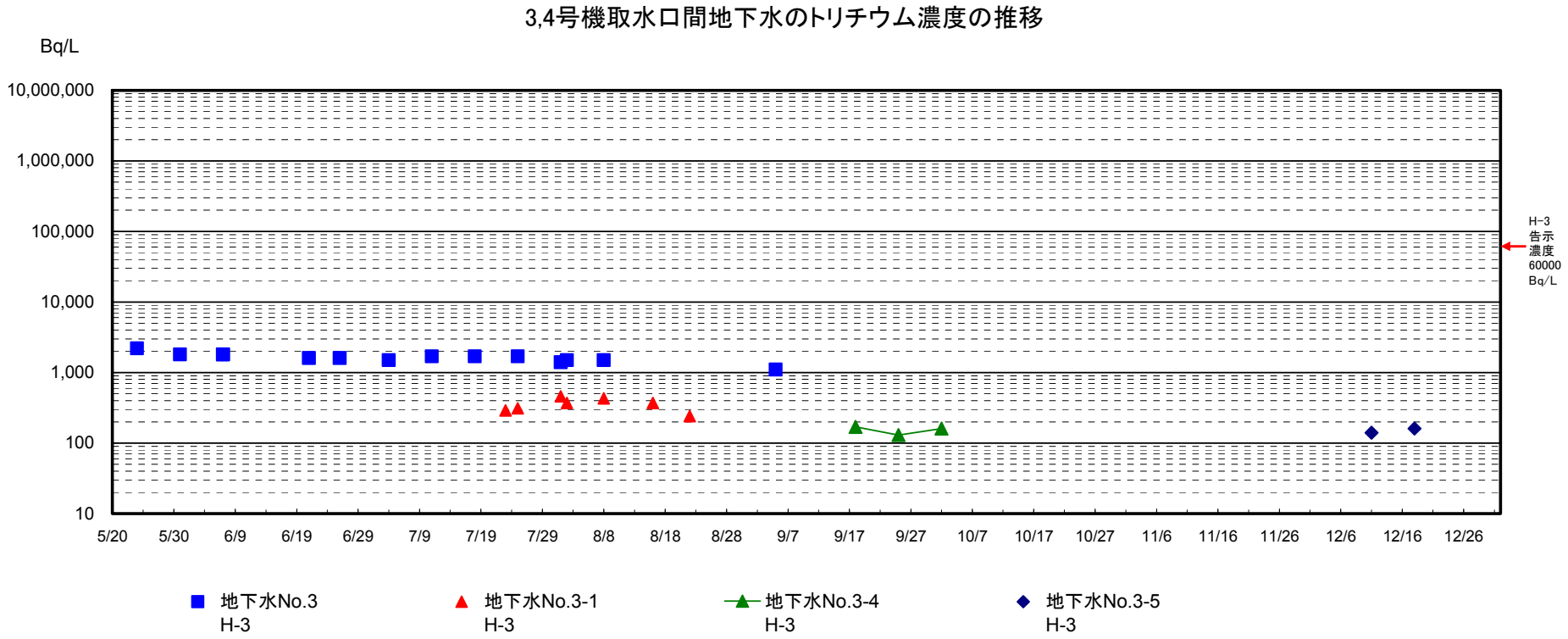

地下水の全ベータ、ストロンチウム濃度推移(1/4)

平成25年12月26日時点

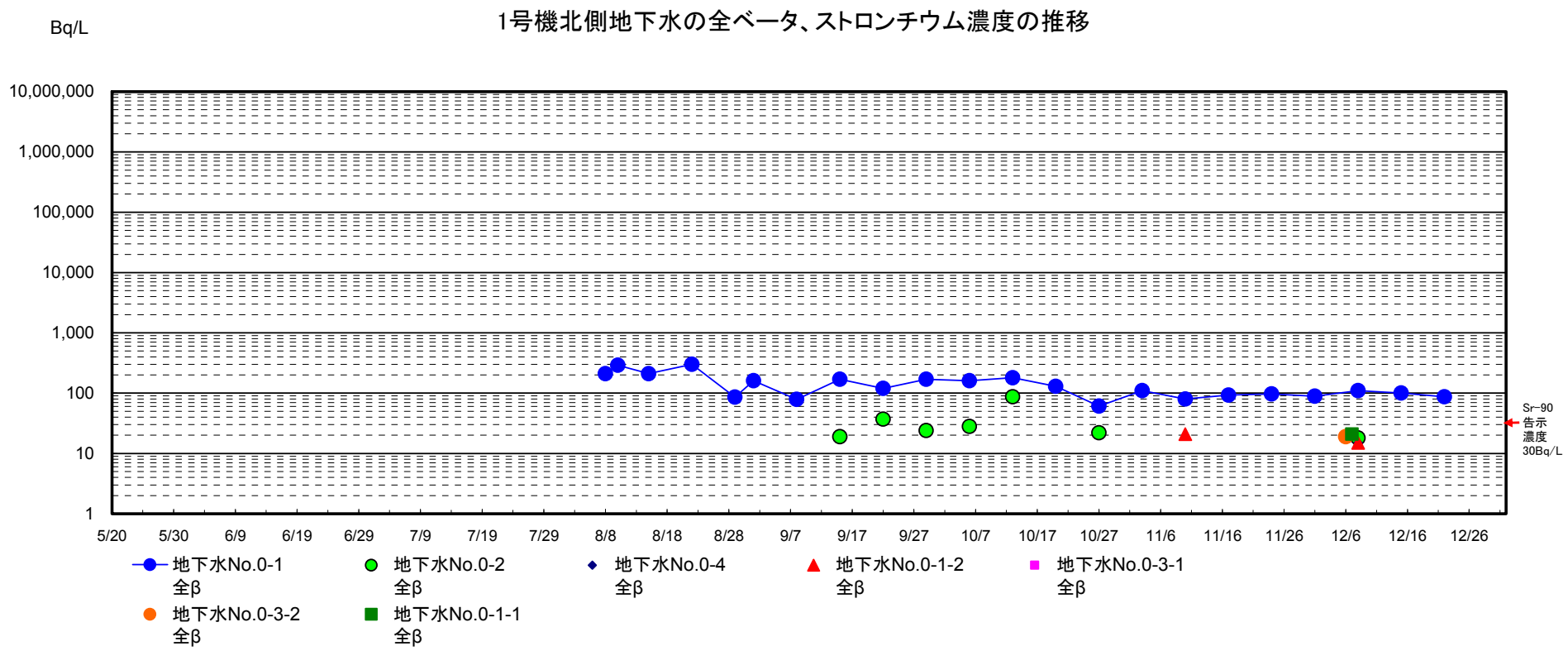

地下水の全ベータ、ストロンチウム濃度推移(2/4)

平成25年12月26日時点

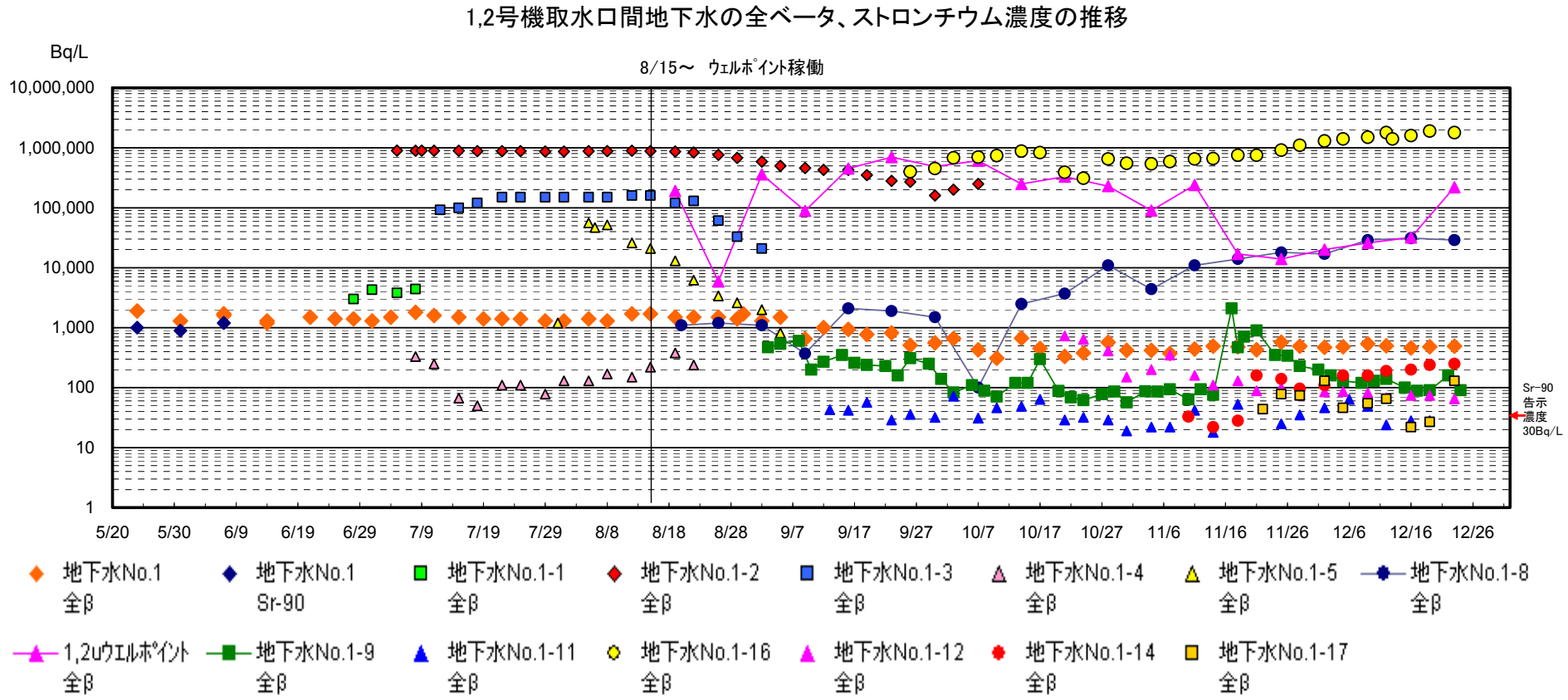

地下水の全ベータ、ストロンチウム濃度推移(3/4)

平成25年12月26日時点

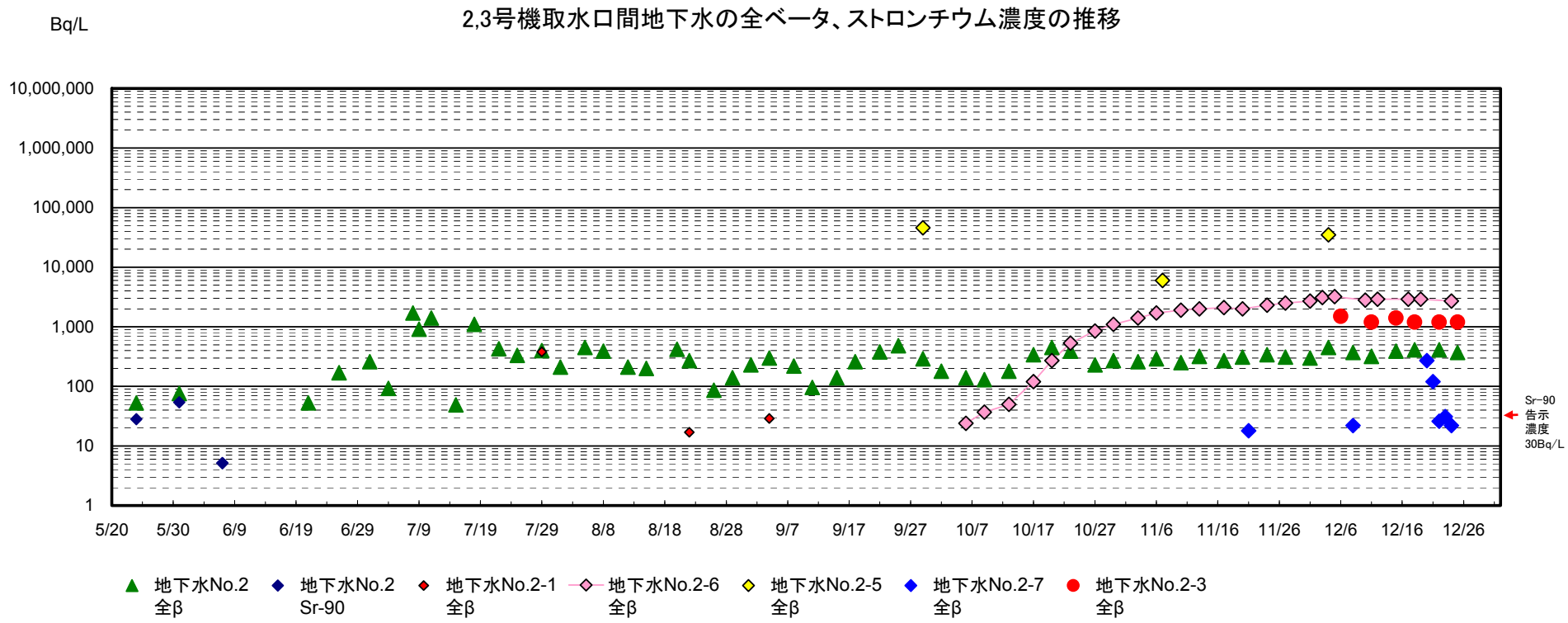

地下水の全ベータ、ストロンチウム濃度推移(4/4)

平成25年12月26日時点

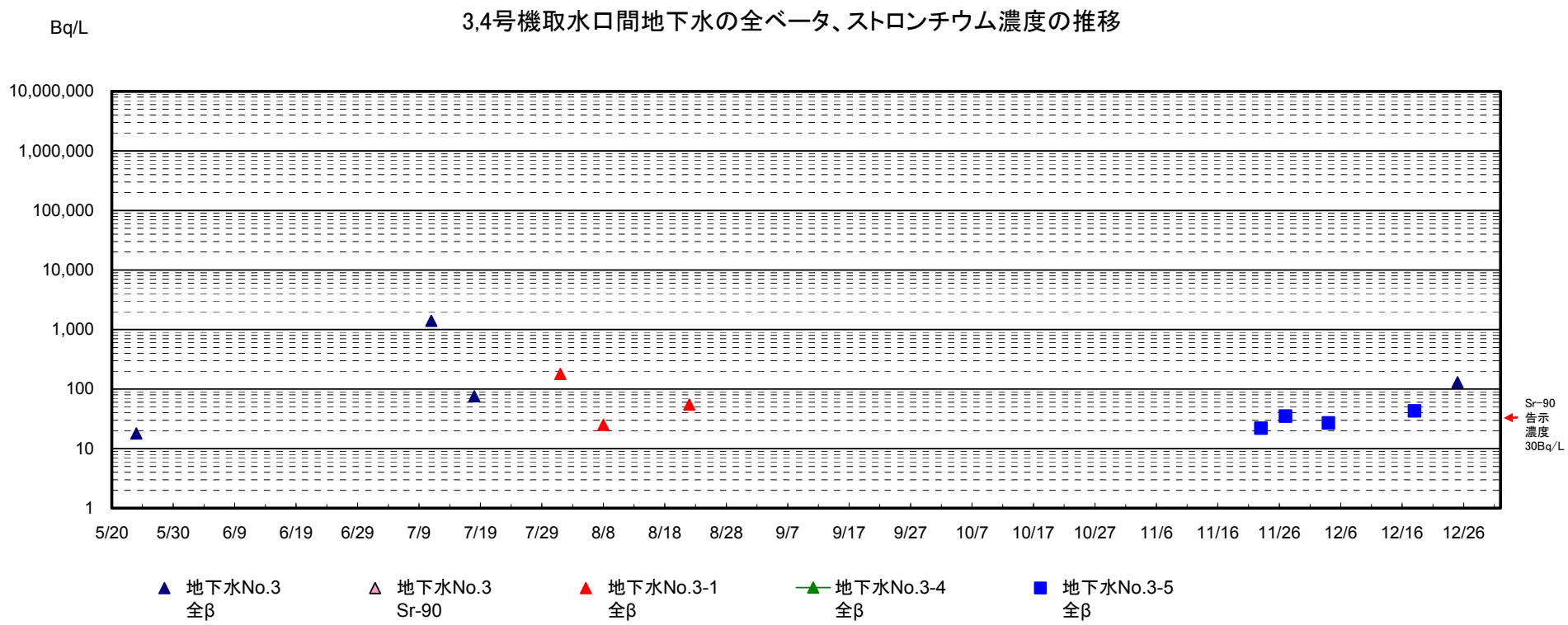

1,2号機取水口間の海水の濃度推移

平成25年12月26日時点

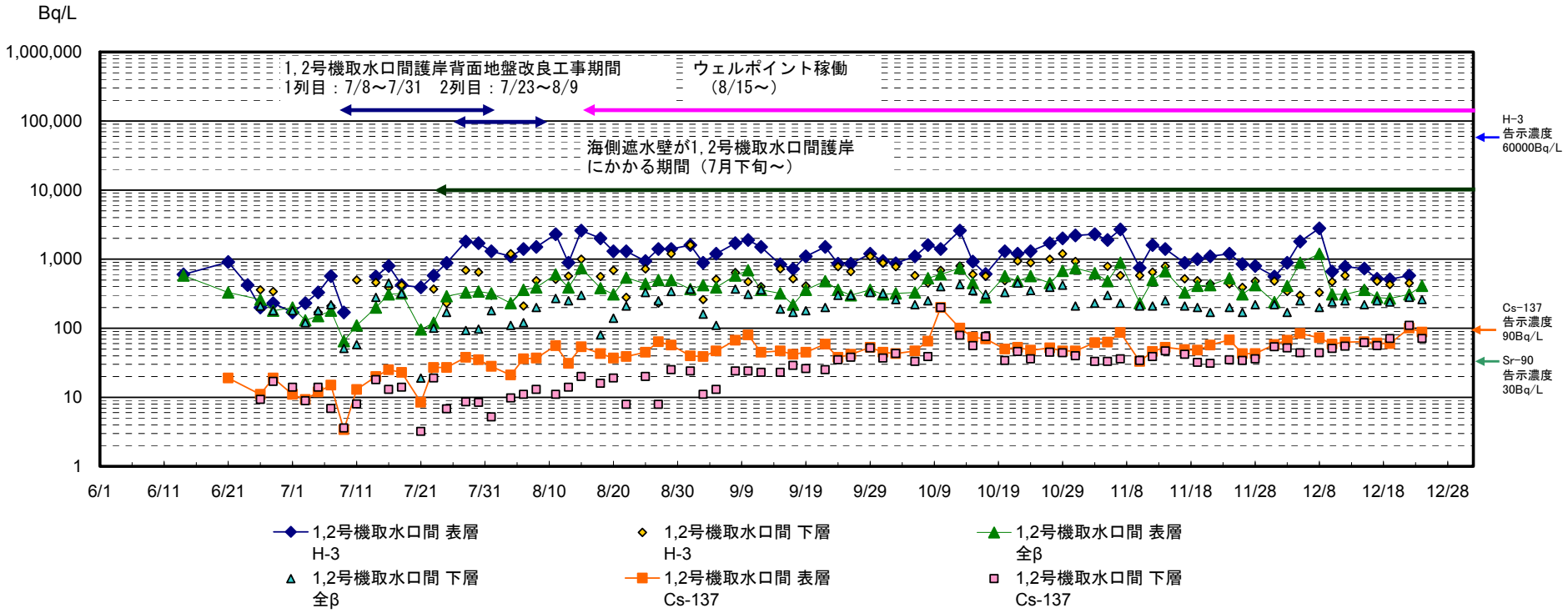

1～4号機取水口北側、東波除堤北側の海水の濃度推移

平成25年12月26日時点

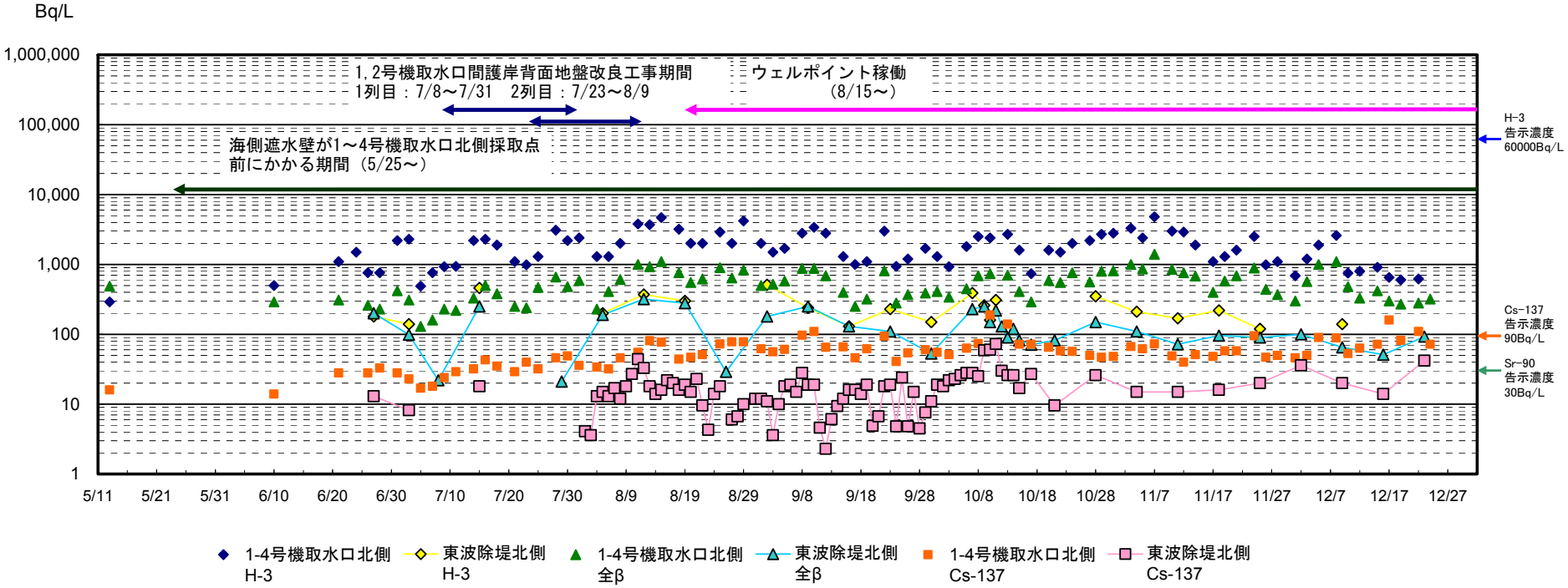

１～４号機取水路開渠内の海水の濃度推移(1/3)

平成25年12月26日時点

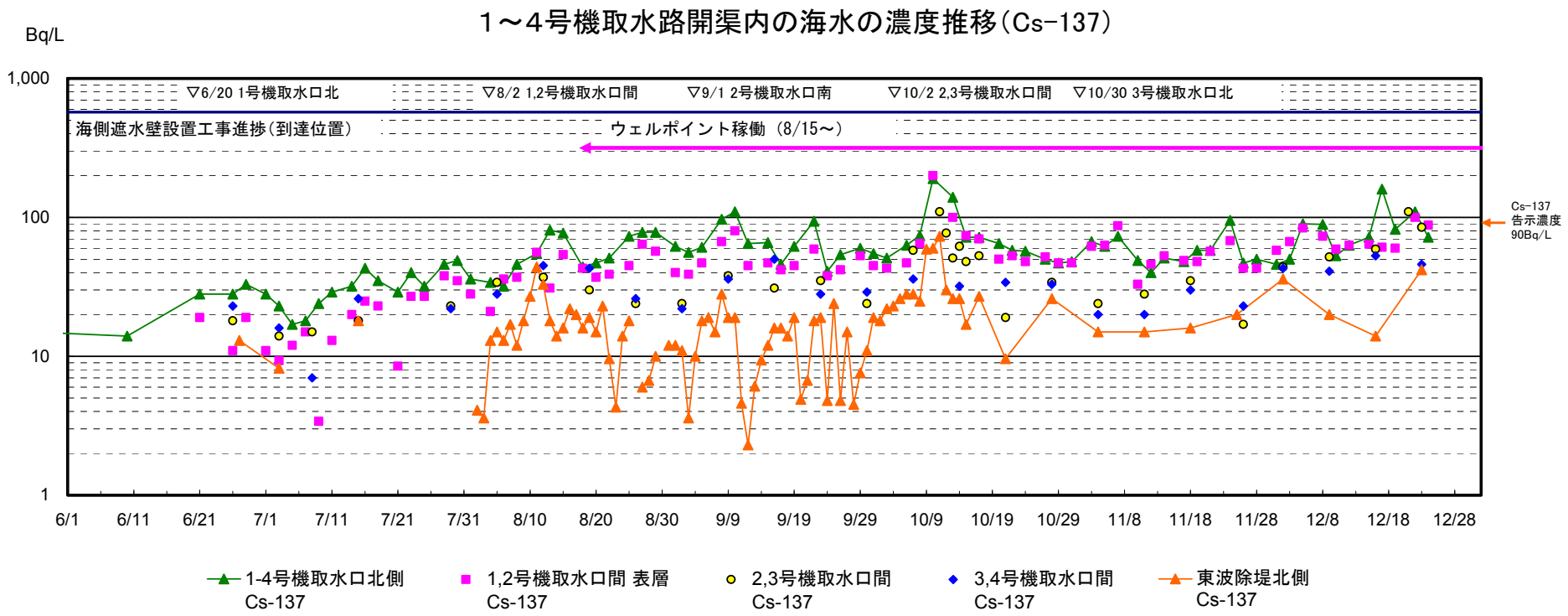

１～４号機取水路開渠内の海水の濃度推移(2/3)

平成25年12月26日時点

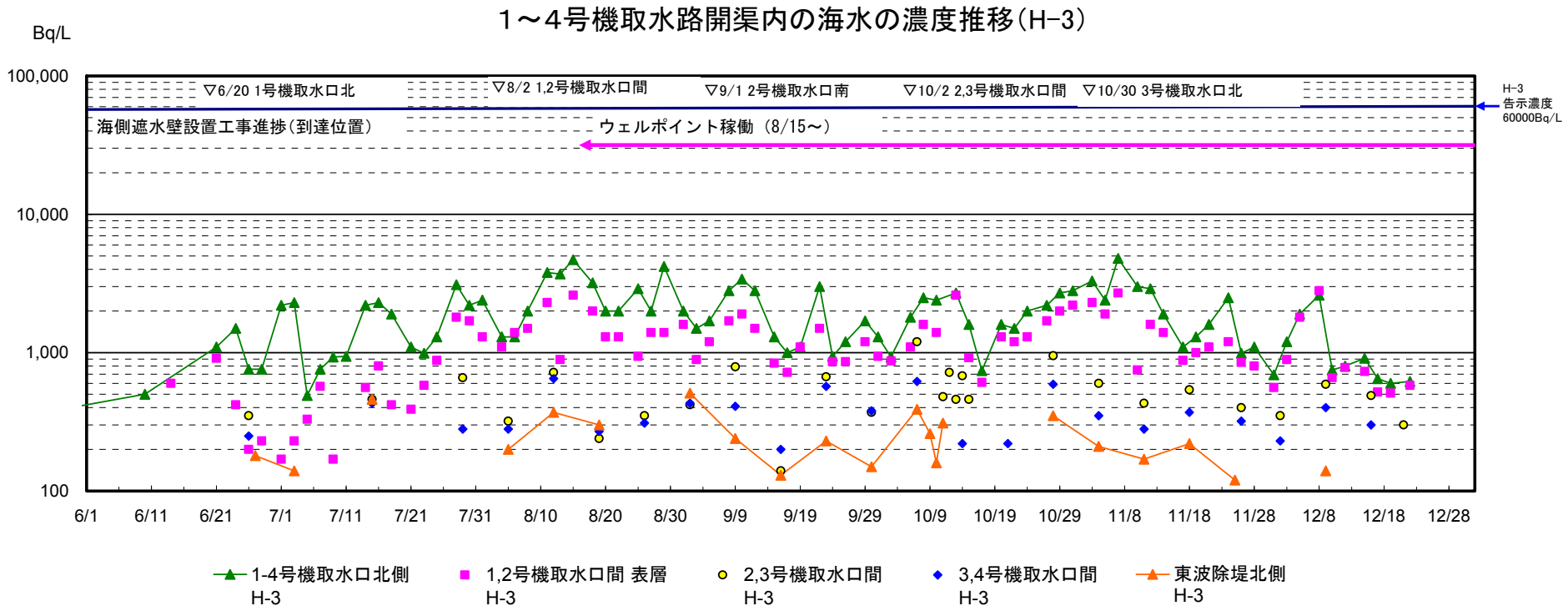

１～４号機取水路開渠内の海水の濃度推移(3/3)

平成25年12月26日時点

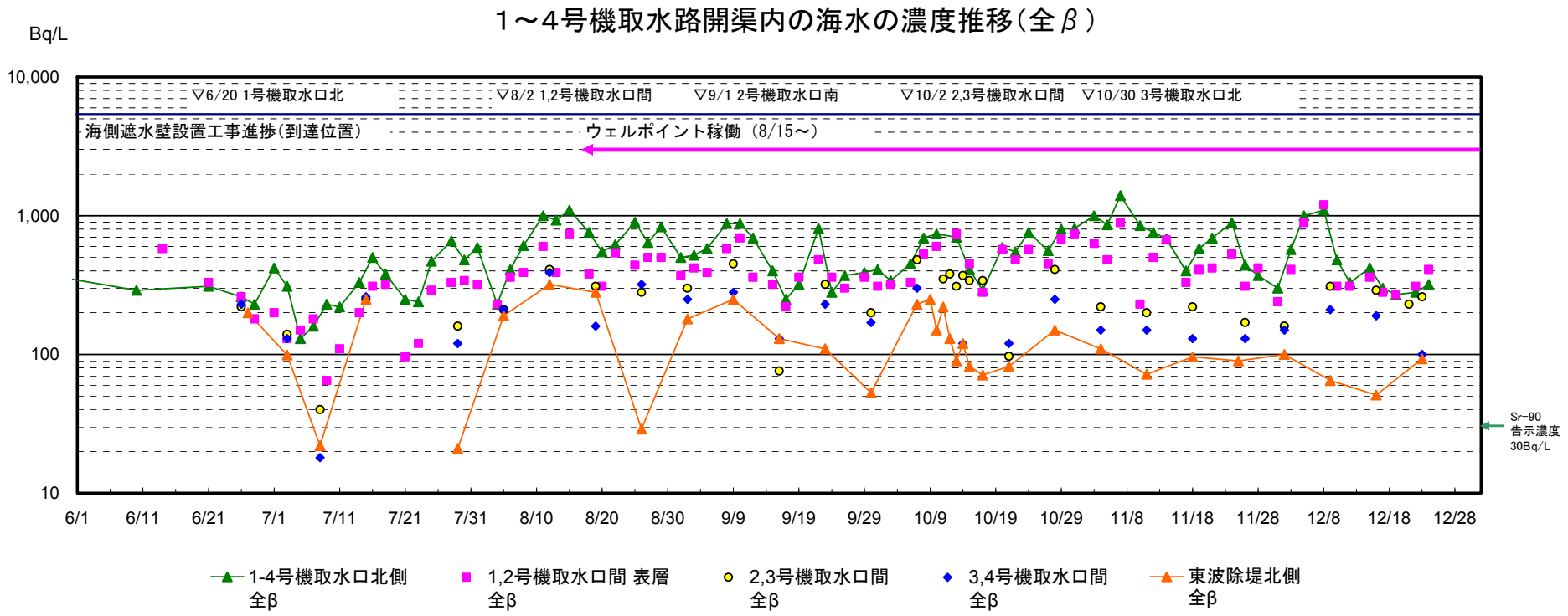

地下水位の挙動（1－2号機間：11月26日～12月26日）

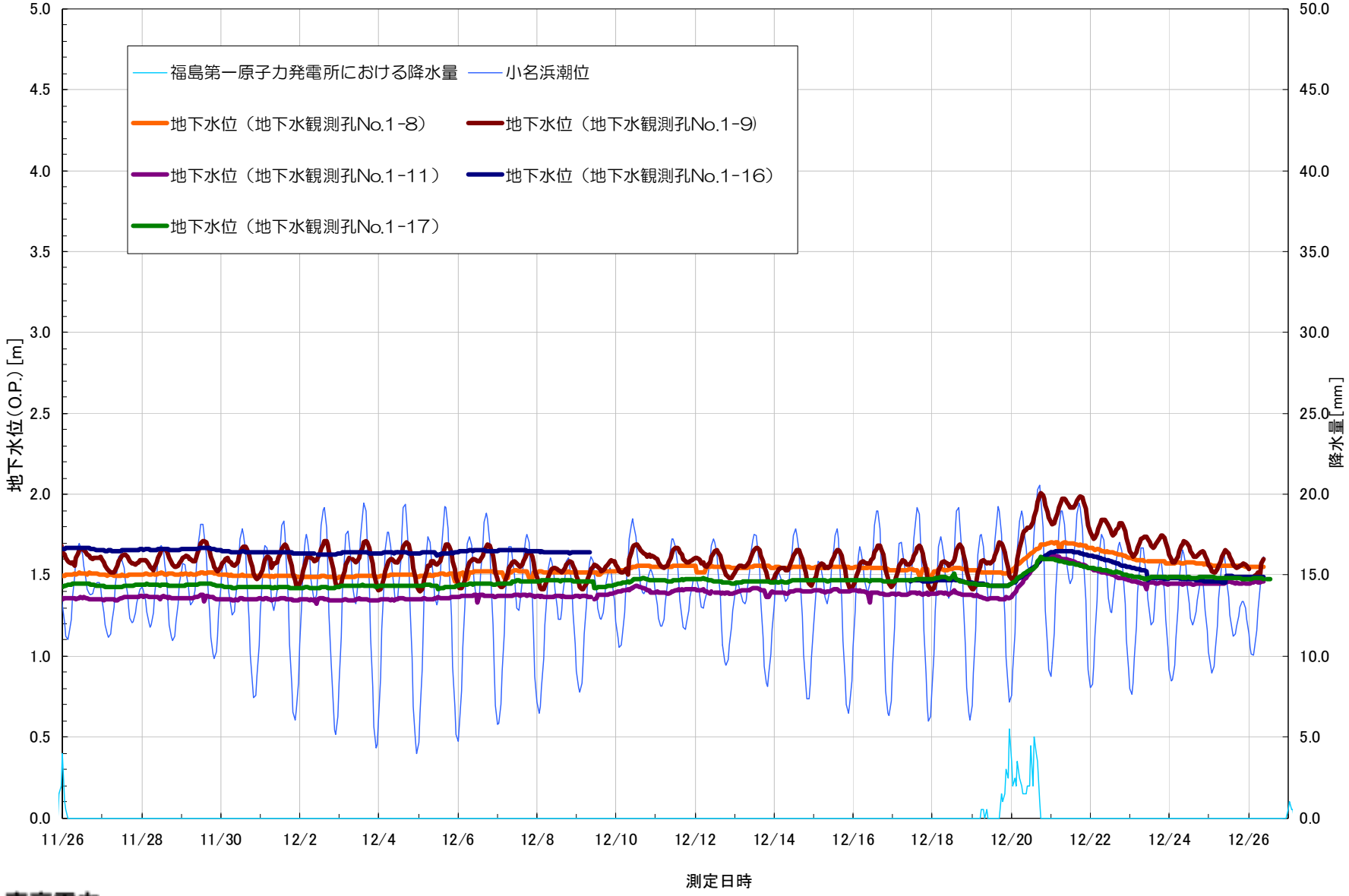

※水位計による自動測定データ。

1－2号機間地盤改良工事の進捗状況（12月27日朝時点）

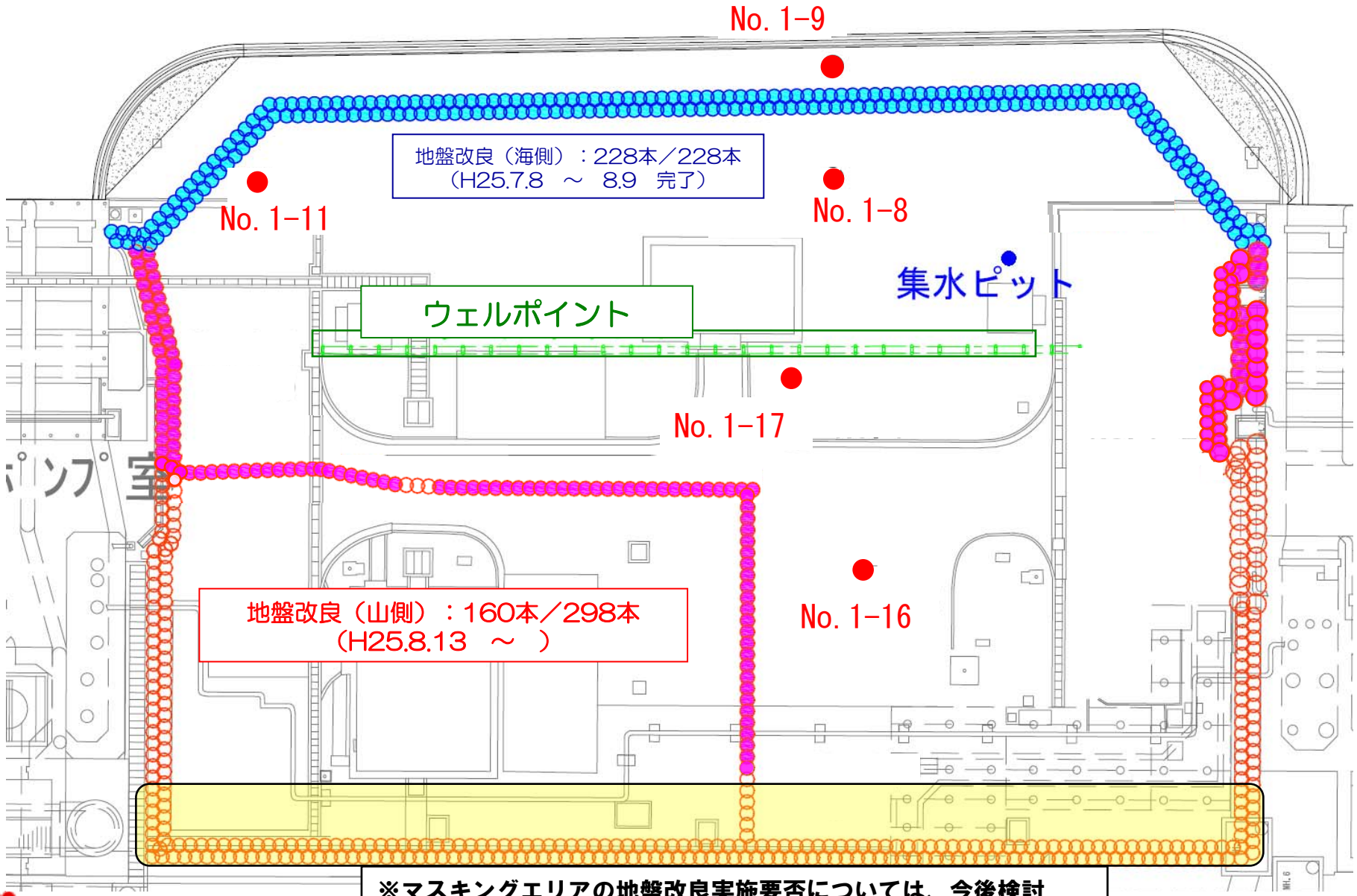

※マスキングエリアの地盤改良実施要否については、今後検討

※施工範囲は現場状況により変更の可能性あり。

地下水位の挙動（2－3号機間：11月26日～12月26日）

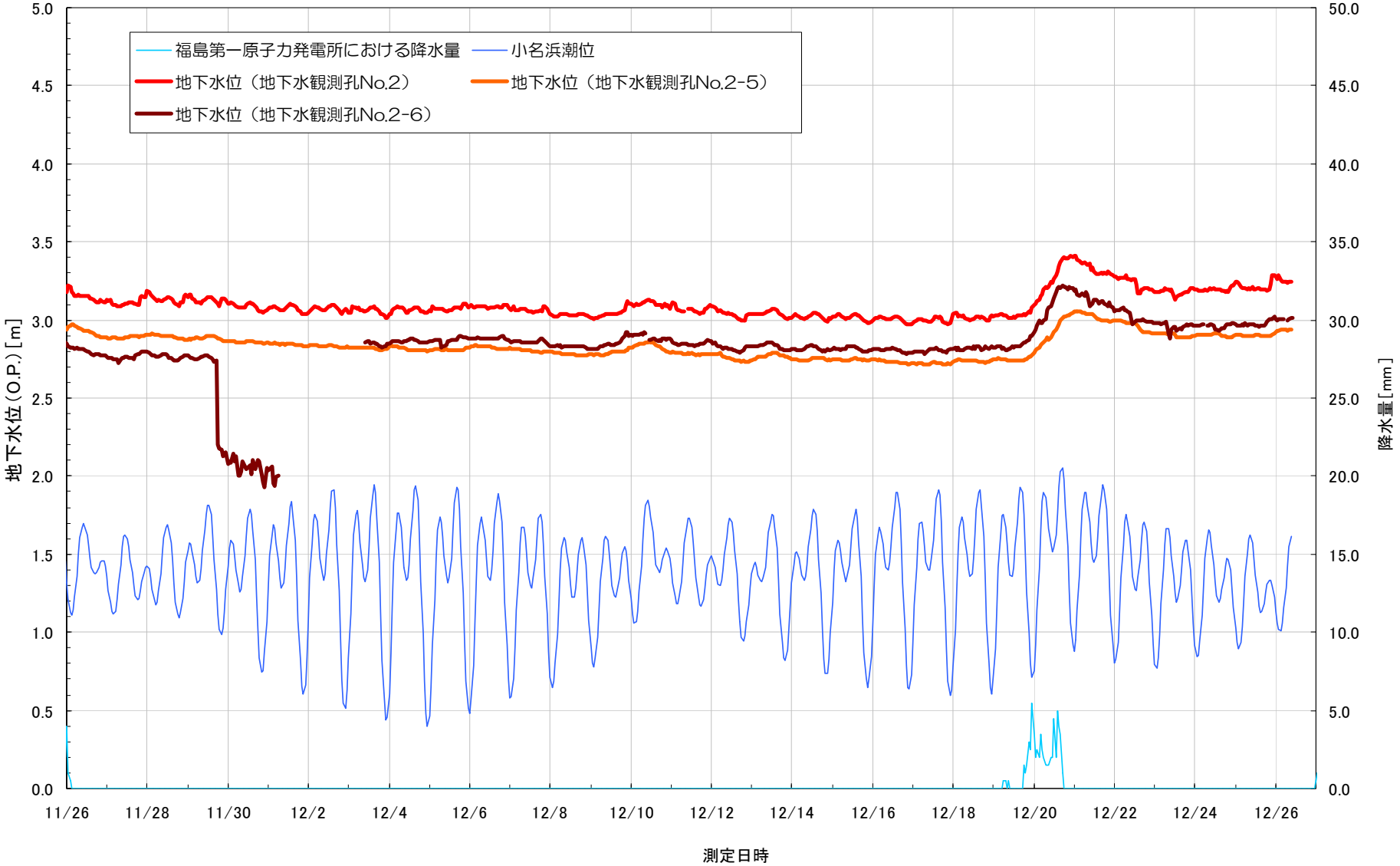

※No.2-6の地下水位については水位計故障の可能性があるため、12/3水位計の交換を実施。

※水位計による自動測定データ。

2−3号機間地盤改良工事の進捗状況（12月27日朝時点）

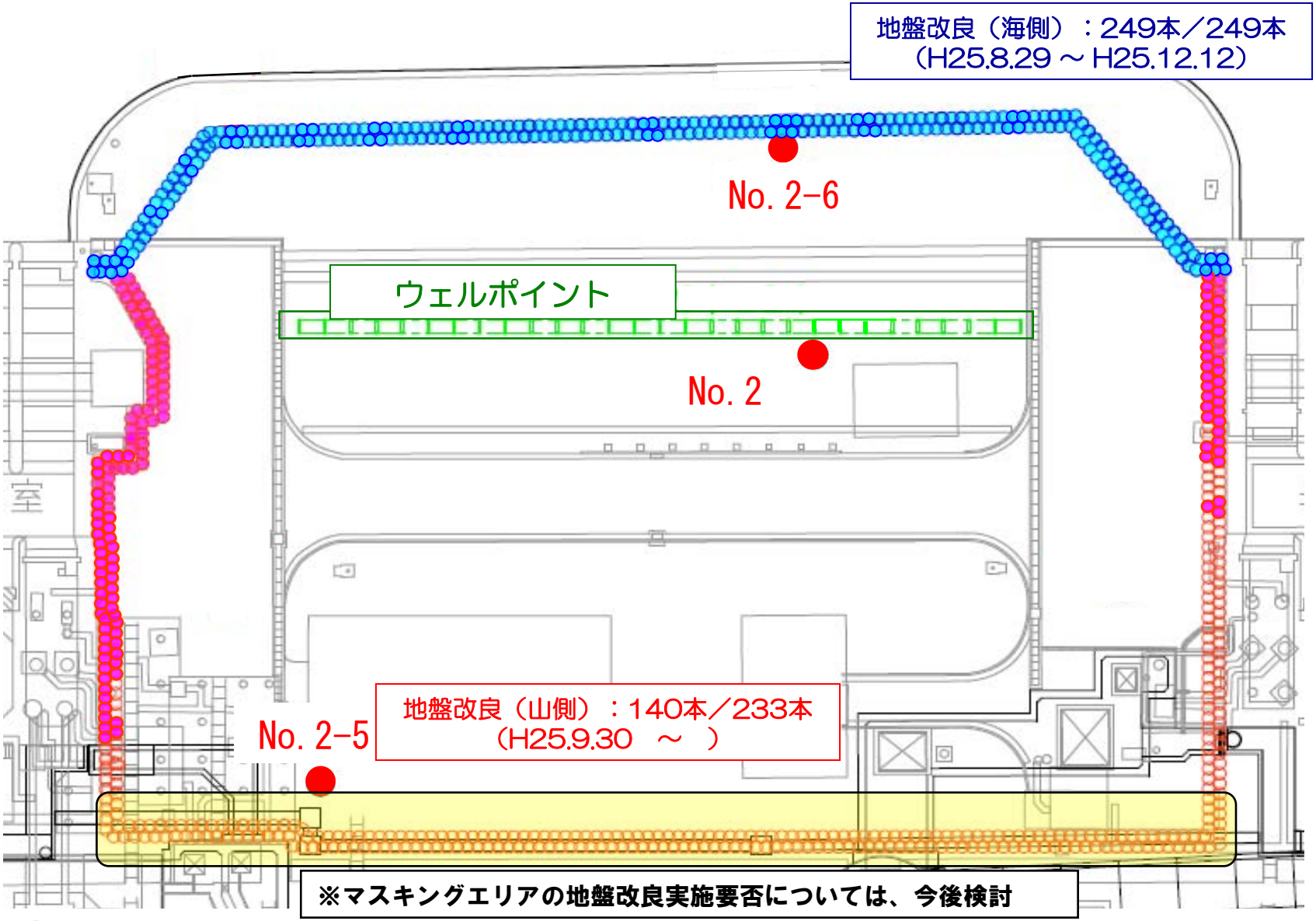

※施工範囲は現場状況により変更の可能性あり。

地下水位の挙動（3ー4号機間：11月26日～12月26日）

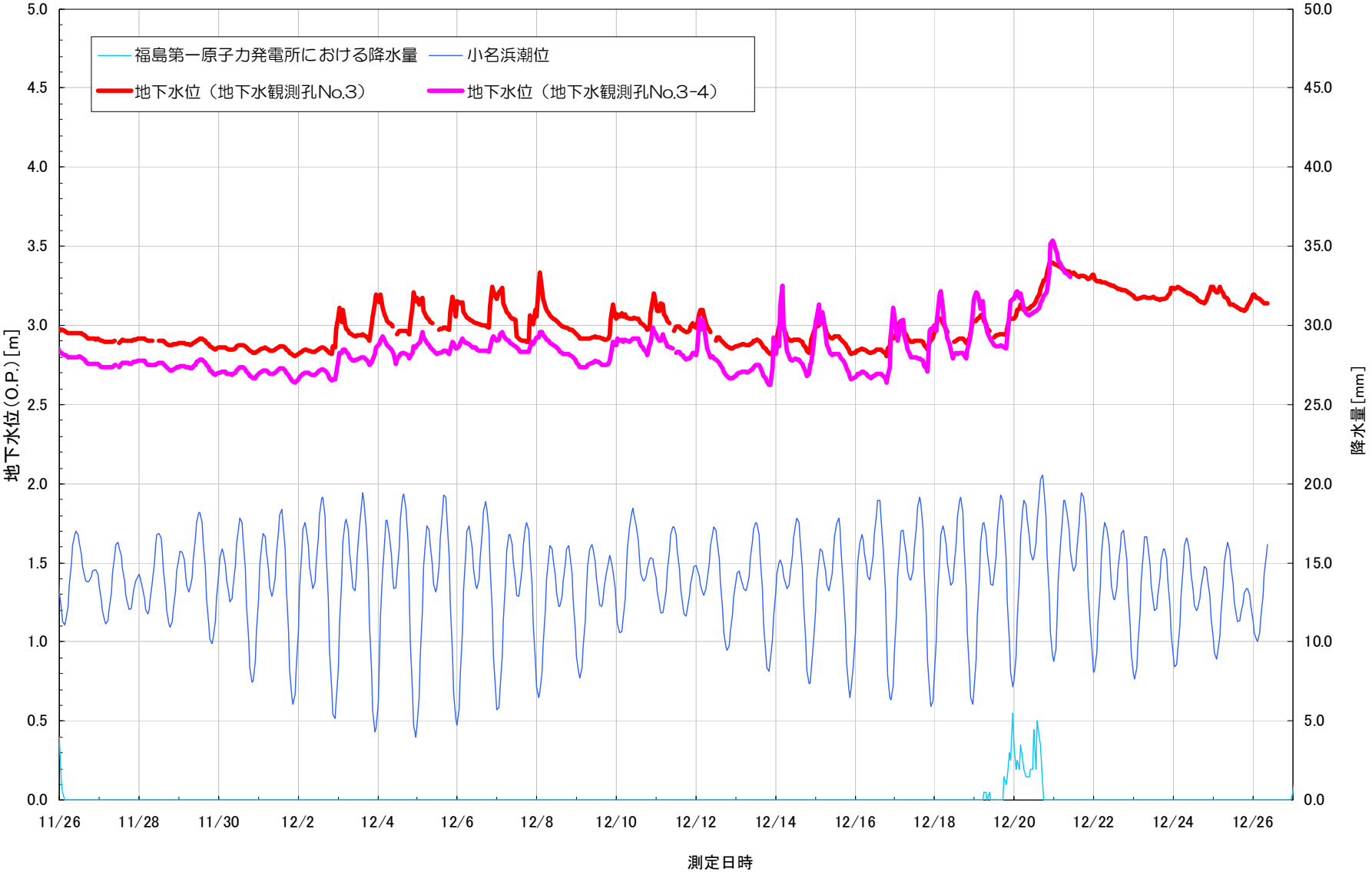

※No.3-4の水位計については、地盤改良工事に伴い 12/21ー時的に撤去。

東京電力

※水位計による自動測定データ。

３－４号機間地盤改良工事の進捗状況（12月27日朝時点）

地盤改良（海側）：114本／132本
（H25.8.23　～　）

地盤改良（山側）：36本／207本
（H25.10.19～　）

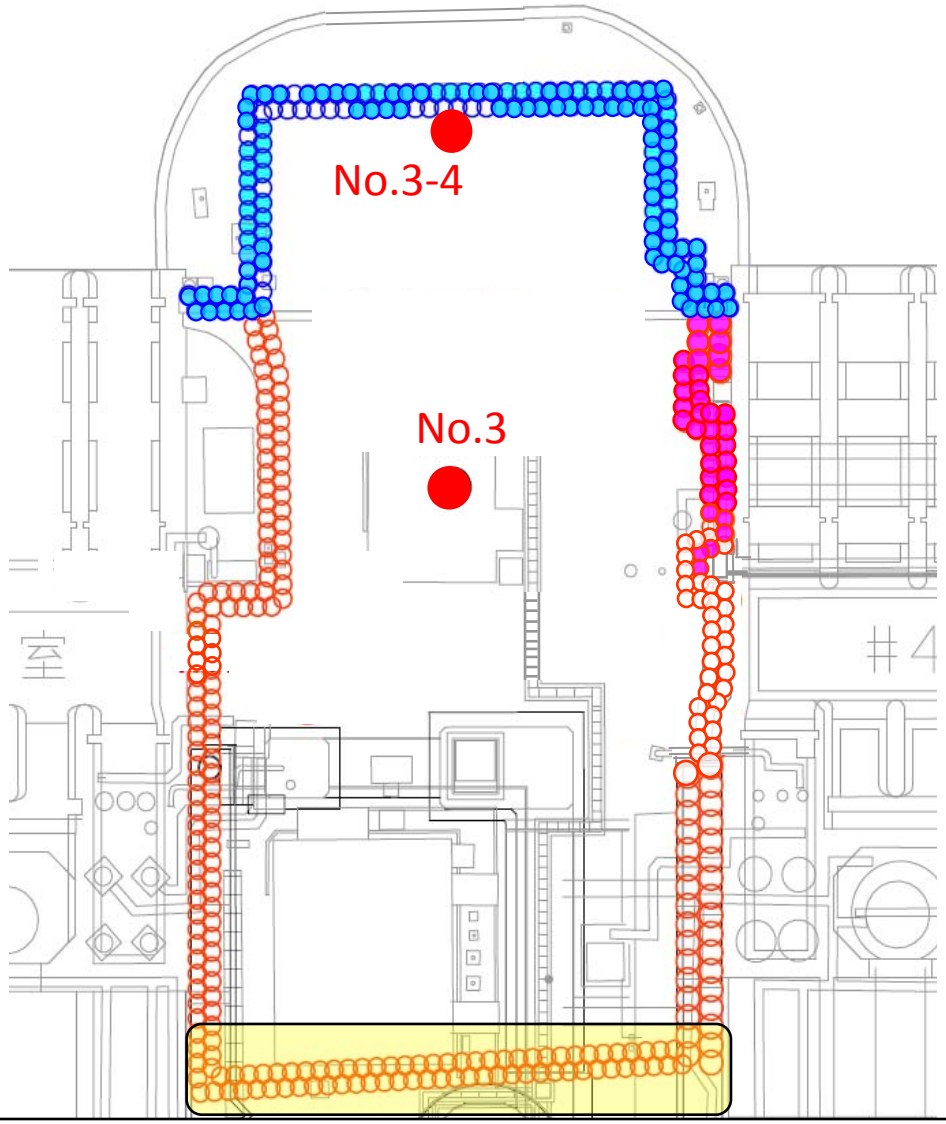

※マスキングエリアの地盤改良実施要否については、今後検討

地下水観測孔No.0-1（Bq/L）

採取日	H25.8.8	25.8.8 （再測定）	H25.8.10	H25.8.15	H25.8.22	H25.8.29	H25.9.1	H25.9.8	H25.9.15	H25.9.22
採取時刻	14:15	14:15	9:35	10:52	9:41	9:50	11:03	12:02	9:52	10:25
Cs-134	0.61		0.66	0.39	ND (0.42)	1.4	0.80	0.92	1.7	2.1
Cs-137	1.6		1.2	1.1	0.64	3.0	2.1	2.4	4.4	4.6
Ru-106	ND		ND	ND	ND	ND	ND	ND	ND	ND
Mn-54	ND		ND	ND	ND	ND	ND	ND	ND	ND
Co-60	ND		ND	ND	ND	ND	ND	ND	ND	ND
Sb-125	ND		ND	ND	ND	ND	ND	ND	ND	ND
全β	210		290	210	300	86	160	79	170	120
H-3	23,000	23,000	34,000	35,000	42,000	45,000	38,000	30,000	20,000	19,000
Sr-90	分析中		—	—	—	—	—	—	—	—

※ NDの場合，括弧内は検出限界値を示す。

採取日	H25.9.29	H25.10.6	H25.10.13	H25.10.20	H25.10.27	H25.11.3	H25.11.10	H25.11.17	H25.11.24	H25.12.1
採取時刻	9:54	9:45	9:50	9:37	9:50	9:47	10:04	9:42	9:47	9:47
Cs-134	3.0	2.3	2.9	5.1	2.4	3.5	6.3	5.3	5.9	6.5
Cs-137	5.8	5.9	6.7	9.5	5.8	8.8	14	12	13	16
Ru-106	ND	ND	ND	ND	ND	ND	ND	ND	ND	ND
Mn-54	ND	ND	ND	ND	ND	ND	ND	ND	ND	ND
Co-60	ND	ND	ND	ND	ND	ND	ND	ND	ND	ND
Sb-125	ND	ND	ND	ND	ND	ND	ND	ND	ND	ND
全β	170	160	180	130	61	110	80	93	97	89
H-3	19,000	16,000	19,000	11,000	8,600	26,000	31,000	28,000	26,000	27,000
Sr-90	—	—	—	—	—	—	—	—	—	—

※ NDの場合，括弧内は検出限界値を示す。

採取日	H25.12.8	H25.12.15	H25.12.22
採取時刻	12:10	11:36	11:48
Cs-134	5.4	7.6	7.5
Cs-137	12	17	16
Ru-106	ND	ND	ND
Mn-54	ND	ND	ND
Co-60	ND	ND	ND
Sb-125	ND	ND	ND
全β	110	100	87
H-3	26,000	27,000	分析中
Sr-90	—	—	—

※ NDの場合，括弧内は検出限界値を示す。

地下水観測孔No.0-1-1（Bq/L）

採取日	H25.12.7
採取時刻	11:15
Cs-134	ND (0.46)
Cs-137	0.58
Ru-106	ND
Mn-54	ND
Co-60	ND
Sb-125	ND
全β	21
H-3	18,000
Sr-90	分析中

※ NDの場合，括弧内は検出限界値を示す。

地下水観測孔No.0-1-2（Bq/L）

採取日	H25.11.10	H25.11.17	H25.11.24	H25.12.1	H25.12.8	H25.12.15	H25.12.22
採取時刻	12:42	10:02	10:11	10:07	11:25	11:50	11:13
Cs-134	ND (0.42)	ND (0.40)	ND (0.37)	ND (0.42)	ND (0.41)	ND (0.38)	ND (0.40)
Cs-137	ND (0.52)	0.51	ND (0.44)	ND (0.46)	ND (0.55)	ND (0.42)	ND (0.52)
Ru-106	ND	ND	ND	ND	ND	ND	ND
Mn-54	ND	ND	ND	ND	ND	ND	ND
Co-60	ND	ND	ND	ND	ND	ND	ND
Sb-125	ND	ND	ND	ND	ND	ND	ND
全β	21	ND (18)	ND (21)	ND (17)	15	ND (17)	ND (22)
H-3	36,000	48,000	64,000	65,000	66,000	74,000	分析中
Sr-90	分析中	―	―	―	―	―	―

※ NDの場合，括弧内は検出限界値を示す。

地下水観測孔No.0-2（Bq/L）

採取日	H25.9.2	H25.9.8	H25.9.15	H25.9.22	H25.9.29	H25.10.6	H25.10.13	H25.10.20	H25.10.27	H25.11.3
採取時刻	9:51	12:35	10:32	11:15	10:52	11:20	11:08	11:04	10:40	10:37
Cs-134	ND (0.47)	ND (0.46)	ND (0.42)	ND (0.45)	ND (0.39)	ND (0.34)	0.61	ND (0.41)	ND (0.42)	ND (0.44)
Cs-137	0.75	0.67	0.93	ND (0.55)	ND (0.46)	0.52	1.6	0.76	0.58	0.72
Ru-106	ND	ND	ND	ND	ND	ND	ND	ND	ND	ND
Mn-54	ND	ND	ND	ND	ND	ND	ND	ND	ND	ND
Co-60	ND	ND	ND	ND	ND	ND	ND	ND	ND	ND
Sb-125	ND	ND	ND	ND	ND	ND	ND	ND	ND	ND
全β	ND (24)	ND (17)	19	37	24	28	87	ND (15)	22	ND (17)
H-3	ND (120)	ND (130)	ND (120)	ND (120)	ND (120)	ND (110)	ND (120)	ND (130)	ND (120)	ND (120)
Sr-90	分析中	―	―	―	―	―	―	―	―	―

※ NDの場合，括弧内は検出限界値を示す。

採取日	H25.11.10	H25.11.17	H25.11.24	H25.12.1	H25.12.8	H25.12.15	H25.12.22
採取時刻	11:03	10:42	11:47	11:52	9:36	9:47	9:31
Cs-134	0.46	ND (0.39)	0.59	ND (0.41)	ND (0.40)	ND (0.46)	ND (0.42)
Cs-137	0.80	ND (0.54)	1.4	0.49	ND (0.47)	0.79	1.1
Ru-106	ND	ND	ND	ND	ND	ND	ND
Mn-54	ND	ND	ND	ND	ND	ND	ND
Co-60	ND	ND	ND	ND	ND	ND	ND
Sb-125	ND	ND	ND	ND	ND	ND	ND
全β	ND (17)	ND (18)	ND (21)	ND (17)	18	ND (17)	ND (22)
H-3	ND (110)	130	260	1,100	1,800	2,500	分析中
Sr-90	―	―	―	―	―	―	―

※ NDの場合，括弧内は検出限界値を示す。

地下水観測孔No.0-3-1（Bq/L）

採取日	H25.11.20	H25.11.24	H25.12.1	H25.12.8	H25.12.15	H25.12.22
採取時刻	12:44	11:02	10:37	11:00	11:24	10:54
Cs-134	ND (0.42)	0.44	ND (0.44)	ND (0.48)	ND (0.43)	ND (0.41)
Cs-137	0.86	0.76	0.83	0.62	0.57	ND (0.54)
Ru-106	ND	ND	ND	ND	ND	ND
Mn-54	ND	ND	ND	ND	ND	ND
Co-60	ND	ND	ND	ND	ND	ND
Sb-125	ND	ND	ND	ND	ND	ND
全β	ND (21)	ND (21)	ND (17)	ND (15)	ND (17)	ND (22)
H-3	ND (120)	ND (120)	ND (110)	ND (110)	ND (120)	分析中
Sr-90	分析中	―	―	―	―	―

※ NDの場合，括弧内は検出限界値を示す。

地下水観測孔No.0-3-2（Bq/L）

採取日	H25.12.6	H25.12.11（汲み上げ水）	H25.12.12（汲み上げ水）	H25.12.13（汲み上げ水）	H25.12.16（汲み上げ水）	H25.12.17（汲み上げ水）	H25.12.18（汲み上げ水）	H25.12.19（汲み上げ水）	H25.12.24（汲み上げ水）	H25.12.25
採取時刻	13:53	13:00	12:00	12:00	13:00	12:00	12:00	12:00	11:30	14:20
Cs-134	ND (0.38)	ND (0.38)	ND (0.40)	ND (0.41)	ND (0.62)	ND (0.37)	ND (0.40)	ND (0.44)	ND (0.44)	ND (0.35)
Cs-137	0.54	ND (0.46)	0.56	ND (0.47)	ND (0.64)	ND (0.48)	ND (0.51)	ND (0.51)	ND (0.50)	ND (0.45)
Ru-106	ND	ND	ND	ND	ND	ND	ND	ND	ND	ND
Mn-54	ND	ND	ND	ND	ND	ND	ND	ND	ND	ND
Co-60	ND	ND	ND	ND	ND	ND	ND	ND	ND	ND
Sb-125	ND	ND	ND	ND	ND	ND	ND	ND	ND	ND
全β	19	67	ND (17)	ND (18)	63000*	ND (17)	ND (20)	ND (20)	ND (18)	ND (18)
H-3	64,000	66,000	67,000	68,000	65000*	69,000	64,000	69,000	62,000	分析中
Sr-90	分析中	－	－	－	－	－	－	－	－	－

※ NDの場合，括弧内は検出限界値を示す。

*12月17日に再度試料の採取を実施し、分析を行った結果、全βが前回値（12月13日）と同様に検出限界値以下であることを確認したことから12月16日の分析結果は、試料の採取から分析の過程で放射性物質が混入したと判断し、参考値とする。

地下水観測孔No.0-4（Bq/L）

採取日	H25.10.27	H25.11.3	H25.11.10	H25.11.17	H25.11.24	H25.12.1	H25.12.8	H25.12.15	H25.12.22
採取時刻	12:25	12:00	12:10	11:35	12:55	13:08	10:30	10:43	10:24
Cs-134	ND (0.38)	ND (0.41)	ND (0.44)	ND (0.40)	ND (0.37)	ND (0.36)	ND (0.38)	ND (0.44)	ND (0.40)
Cs-137	ND (0.49)	ND (0.53)	0.48	ND (0.52)	ND (0.48)	0.49	ND (0.49)	ND (0.54)	ND (0.55)
Ru-106	ND	ND	ND	ND	ND	ND	ND	ND	ND
Mn-54	ND	ND	ND	ND	ND	ND	ND	ND	ND
Co-60	ND	ND	ND	ND	ND	ND	ND	ND	ND
Sb-125	ND	ND	ND	ND	ND	ND	ND	ND	ND
全β	ND (19)	ND (17)	ND (17)	ND (18)	ND (21)	ND (17)	15	ND (17)	ND (22)
H-3	13,000	17,000	19,000	16,000	15,000	20,000	20,000	20,000	分析中
Sr-90	分析中	―	―	―	―	―	―	―	―

※ NDの場合，括弧内は検出限界値を示す。

地下水観測孔No.1（Bq/L）

採取日	H24.12.8*1	H25.5.24	H25.5.31	H25.6.7 ①	H25.6.7 ②	H25.6.14 ①	H25.6.14 ②	H25.6.21	H25.6.25	H25.6.28
採取時刻	11:00	16:19	15:01	15:45	15:45	14:29	14:29	9:01	13:39	17:50
Cs-134	ND (0.59)	ND (0.45)	0.53	ND (0.42)	ND (0.40)	ND (0.37)	ND (0.37)	ND (0.36)	ND (0.39)	ND (0.40)
Cs-137	ND (0.72)	ND (0.45)	0.57	ND (0.53)	0.49	ND (0.43)	0.51	0.53	ND (0.49)	ND (0.43)
Ru-106	ND	26	19	19	21	18	19	16	20	16
Mn-54	ND	ND	ND	ND	ND	ND	ND	ND	ND	ND
Co-60	ND	ND	ND	ND	ND	ND	ND	ND	ND	ND
Sb-125	ND	ND	ND	ND	ND	ND	ND	ND	ND	ND
全β	150	1,900	1,300	1,700	1,600	1,200	1,300	1,500	1,400	1,400
H-3	29,000	500,000	460,000	500,000	470,000	450,000	440,000	430,000	450,000	430,000
Sr-90	8.6	1,000	890	1,200	1,200	分析中	分析中	分析中	―	―

※ NDの場合，括弧内は検出限界値を示す。

*1 γ核種の測定について高いBGを使用しているため真値より低い値となっている。

採取日	H25.7.1	H25.7.4	H25.7.8	H25.7.11	H25.7.15	H25.7.19	H25.7.22	H25.7.25	H25.7.29	H25.8.1
採取時刻	15:05	11:50	13:30	12:51	13:00	8:02	13:21	13:15	11:50	11:55
Cs-134	1.1	ND (0.64)	ND (0.50)	ND (0.61)	ND (0.43)	ND (0.48)	ND (0.42)	ND (0.42)	ND (0.46)	ND (0.44)
Cs-137	1.5	ND (0.47)	ND (0.47)	1.0	ND (0.49)	0.73	ND (0.45)	ND (0.55)	ND (0.51)	0.55
Ru-106	ND	24	16	15	18	17	ND	12	17	14
Mn-54	ND	ND	ND	ND	ND	ND	ND	ND	ND	ND
Co-60	ND	ND	ND	ND	ND	0.50	ND	ND	ND	ND
Sb-125	ND	ND	ND	1.7	ND	ND	ND	ND	ND	ND
全β	1,300	1,500	1,800	1,600	1,500	1,400	1,400	1,400	1,300	1,300
H-3	420,000	430,000	410,000	390,000	400,000	420,000	430,000	430,000	420,000	440,000
Sr-90	―	―	―	―	―	―	―	分析中	―	―

※ NDの場合，括弧内は検出限界値を示す。

＜前ページより＞

採取日	H25.8.5	H25.8.8	H25.8.12	H25.8.15	H25.8.19	H25.8.22	H25.8.26	H25.8.29	H25.8.30	H25.9.2
採取時刻	12:23	11:29	10:46	12:01	10:21	10:58	10:36	10:15	11:25	10:07
Cs-134	ND (0.52)	0.52	ND (0.42)	ND (0.54)	3.2	ND (0.57)	ND (0.47)	13	0.98	1.5
Cs-137	0.62	1.1	0.50	ND (0.49)	4.3	0.66	0.84	31	2.1	3.5
Ru-106	17	15	12	11	14	7.9	14	17	17	11
Mn-54	ND	ND	ND	ND	ND	ND	ND	ND	ND	ND
Co-60	ND	ND	ND	ND	ND	ND	ND	ND	ND	ND
Sb-125	ND	ND	ND	ND	ND	ND	ND	ND	ND	ND
全β	1,400	1,300	1,700	1,700	1,500	1,500	1,500	1,400	1,700	1,300
H-3	430,000	430,000	380,000	370,000	310,000	430,000	420,000	390,000	390,000	400,000
Sr-90	―	―	―	―	―	分析中	―	―	―	―

※ NDの場合，括弧内は検出限界値を示す。

採取日	H25.9.5	H25.9.9	H25.9.12	H25.9.16	H25.9.19	H25.9.23	H25.9.26	H25.9.30	H25.10.3	H25.10.7
採取時刻	9:40	10:51	9:30	10:25	10:02	11:11	9:51	9:45	10:28	10:35
Cs-134	2.5	ND (0.40)	ND (0.46)	ND (0.57)	ND (0.43)	ND (0.44)	ND (0.45)	ND (0.49)	ND (0.52)	ND (0.56)
Cs-137	5.7	0.72	ND (0.58)	ND (0.67)	ND (0.57)	0.81	1.1	ND (0.59)	0.62	ND (0.58)
Ru-106	12	12	6.5	7.6	7.0	7.3	6.2	6.0	4.4	4.4
Mn-54	ND	ND	ND	ND	ND	ND	ND	ND	ND	ND
Co-60	ND	ND	ND	ND	ND	ND	ND	ND	ND	ND
Sb-125	ND	ND	ND	ND	ND	ND	ND	ND	ND	1.2
全β	1,500	650	1,000	940	770	820	510	560	660	430
H-3	370,000	350,000	360,000	360,000	330,000	310,000	330,000	290,000	280,000	270,000
Sr-90	―	―	―	―	分析中	―	―	―	―	―

※ NDの場合，括弧内は検出限界値を示す。

採取日	H25.10.10	H25.10.14	H25.10.17	H25.10.21	H25.10.24	H25.10.28	H25.10.31	H25.11.4	H25.11.7	H25.11.11
採取時刻	10:00	13:05	10:15	12:24	12:55	11:14	10:59	10:11	10:10	10:02
Cs-134	ND (0.51)	ND (0.39)	ND (0.40)	ND (0.45)	ND (0.44)	ND (0.40)	ND (0.45)	ND (0.47)	ND (0.43)	ND (0.36)
Cs-137	1.4	0.74	0.59	ND (0.54)	0.57	0.51	ND (0.54)	ND (0.48)	ND (0.54)	0.66
Ru-106	6.0	5.6	ND	5.3	6.1	ND	5.6	ND	3.7	ND
Mn-54	ND	ND	ND	ND	ND	ND	ND	ND	ND	ND
Co-60	ND	ND	ND	ND	ND	ND	ND	ND	ND	ND
Sb-125	ND	ND	ND	ND	ND	ND	ND	ND	ND	ND
全β	310	670	450	330	380	570	420	420	370	440
H-3	290,000	260,000	250,000	250,000	240,000	240,000	230,000	230,000	230,000	220,000
Sr-90	―	分析中	―	―	―	―	―	―	―	分析中

※ NDの場合，括弧内は検出限界値を示す。

＜前ページより＞

採取日	H25.11.14	H25.11.18	H25.11.21	H25.11.25	H25.11.28	H25.12.2	H25.12.5	H25.12.9	H25.12.12	H25.12.16
採取時刻	10:45	10:12	10:50	10:43	10:01	10:52	11:27	10:22	10:30	11:00
Cs-134	ND (0.48)	ND (0.50)	0.47	ND (0.43)	ND (0.47)	ND (0.41)	ND (0.40)	0.66	ND (0.47)	ND (0.41)
Cs-137	0.54	0.70	1.2	ND (0.45)	ND (0.54)	ND (0.49)	0.47	1.1	ND (0.55)	0.9
Ru-106	3.9	ND	2.8	4.6	ND	3.5	3.5	ND	ND	2.8
Mn-54	ND	ND	ND	ND	ND	ND	ND	ND	ND	ND
Co-60	ND	ND	ND	ND	ND	ND	ND	ND	ND	ND
Sb-125	ND	ND	ND	ND	ND	ND	ND	ND	ND	ND
全β	490	480	430	570	490	470	480	540	500	460
H-3	380,000	220,000	220,000	230,000	220,000	220,000	230,000	230,000	230,000	210,000
Sr-90	―	―	―	―	―	―	―	分析中	―	―

※ NDの場合，括弧内は検出限界値を示す。

採取日	H25.12.19	H25.12.23
採取時刻	9:59	9:43
Cs-134	ND (0.41)	ND (0.48)
Cs-137	ND (0.51)	ND (0.54)
Ru-106	2.8	3.4
Mn-54	ND	ND
Co-60	ND	ND
Sb-125	ND	ND
全β	480	490
H-3	230,000	分析中
Sr-90	―	―

※ NDの場合，括弧内は検出限界値を示す。

地下水観測孔No. 1-1（Bq/L）

※地盤改良工事の影響で、現在採水を行えない観測孔

採取日	H25.6.28	H25.7.1	H25.7.5	H25.7.8
採取時刻	16:40	16:05	11:00	14:35
Cs-134	ND (0.41)	ND (0.44)	ND (0.42)	1.9
Cs-137	ND (0.51)	0.98	0.55	3.6
Ru-106	ND	7.8	7.7	7.9
Mn-54	0.52	0.92	1.0	0.78
Co-60	ND	ND	ND	ND
Sb-125	ND	ND	ND	ND
全β	3,000	4,300	3,800	4,400
H-3	430,000	510,000	600,000	630,000
Sr-90	分析中	―	―	―

※ NDの場合，括弧内は検出限界値を示す。

地下水観測孔No.1-2（Bq/L） ※地盤改良工事の影響で、現在採水を行えない観測孔

採取日	H25.7.5	H25.7.8	H25.7.8（ろ過）	H25.7.9	H25.7.9（ろ過）	H25.7.9（残渣）	H25.7.11	H25.7.11（ろ過）	H25.7.15	H25.7.15（ろ過）
採取時刻	12:10	14:00	14:00	13:00	13:00	13:00	13:25	13:25	13:23	13:23
Cs-134	99	9,000	94	11,000	130	10,000	8,200	98	5,900	ND（21）
Cs-137	210	18,000	190	22,000	270	20,000	17,000	150	12,000	ND（21）
Ru-106	95	ND		ND			ND		ND	
Mn-54	62	25		ND			ND		ND	
Co-60	1.2	3.1		ND			ND		ND	
Sb-125	35	ND		ND			ND		250	
全β	900,000	890,000	920,000	900,000	890,000		890,000		890,000	
H-3	380,000	360,000		370,000			380,000		350,000	
Sr-90	分析中	－		－			－		－	

※ NDの場合，括弧内は検出限界値を示す。

採取日	H25.7.18	H25.7.18（ろ過）	H25.7.22	H25.7.22（ろ過）	H25.7.25	H25.7.25（ろ過）	H25.7.29	H25.7.29（ろ過）	H25.8.1	H25.8.1（ろ過）
採取時刻	13:23	13:23	13:47	13:47	14:00	14:00	12:10	12:10	12:25	12:25
Cs-134	5,400	ND（25）	3,500	50	2,600	ND（22）	1,300	ND（18）	760	ND（26）
Cs-137	11,000	ND（25）	7,300	71	5,400	25	2,700	ND（21）	1,600	45
Ru-106	ND		ND		ND		ND		ND	
Mn-54	ND		ND		ND		ND		ND	
Co-60	ND		ND		ND		ND		ND	
Sb-125	ND		ND		ND		180		110	
全β	880,000		880,000		880,000		870,000		870,000	
H-3	350,000		350,000		370,000		350,000		380,000	
Sr-90	－		－		－		－		－	

※ NDの場合，括弧内は検出限界値を示す。

採取日	H25.8.5	H25.8.5（ろ過）	H25.8.8	H25.8.8（ろ過）	H25.8.12	H25.8.12（ろ過）	H25.8.15	H25.8.15（ろ過）	H25.8.19	H25.8.19（ろ過）
採取時刻	12:46	12:46	13:38	13:38	12:27	12:27	13:35	13:35	12:06	12:06
Cs-134	350	ND（18）	200	19	180	ND（20）	150	ND（18）	880	53
Cs-137	750	ND（22）	400	29	400	ND（23）	360	38	1,900	97
Ru-106	ND		ND		ND		160		ND	
Mn-54	ND		ND		ND		ND		ND	
Co-60	ND		ND		ND		ND		ND	
Sb-125	110		170		130		95		200	
全β	880,000		880,000		890,000		880,000		870,000	
H-3	390,000		170,000		180,000		300,000		180,000	
Sr-90	－		分析中		－		－		－	

※ NDの場合，括弧内は検出限界値を示す。

＜前ページより＞

採取日	H25.8.22	H25.8.22（ろ過）	H25.8.26	H25.8.26（ろ過）	H25.8.29	H25.8.29（ろ過）	H25.9.2	H25.9.2（ろ過）	H25.9.5	H25.9.5（ろ過）
採取時刻	12:33	12:33	12:35	12:35	11:42	11:42	11:56	11:56	13:40	13:40
Cs-134	150	110	110	80	120	75	140	66	82	52
Cs-137	360	230	270	170	260	160	300	150	180	100
Ru-106	ND		ND		ND		ND		ND	
Mn-54	ND		ND		ND		ND		ND	
Co-60	ND		ND		ND		ND		ND	
Sb-125	ND		ND		ND		ND		ND	
全β	840,000		760,000		680,000		590,000		500,000	
H-3	400,000		380,000		380,000		350,000		310,000	
Sr-90	－		－		－		－		－	

※ NDの場合，括弧内は検出限界値を示す。

採取日	H25.9.9	H25.9.9（ろ過）	H25.9.12	H25.9.12（ろ過）	H25.9.16	H25.9.16（ろ過）	H25.9.19	H25.9.19（ろ過）	H25.9.23	H25.9.23（ろ過）
採取時刻	13:37	13:37	9:58	9:58	10:54	10:54	10:26	10:26	10:45	10:45
Cs-134	54	41	110	35	78	39	90	23	71	42
Cs-137	110	94	270	100	180	96	200	100	170	75
Ru-106	ND		ND		ND		ND		ND	
Mn-54	ND		ND		ND		ND		ND	
Co-60	ND		ND		ND		ND		ND	
Sb-125	ND		ND		ND		ND		ND	
全β	460,000		430,000		430,000		350,000		280,000	
H-3	280,000		310,000		430,000		290,000		270,000	
Sr-90	－		－		－		－		－	

※ NDの場合，括弧内は検出限界値を示す。

採取日	H25.9.26	H25.9.26（ろ過）	H25.9.30	H25.9.26（ろ過）	H25.10.3	H25.10.3（ろ過）	H25.10.7
採取時刻	11:55	11:55	11:09	11:09	11:05	11:05	12:06
Cs-134	150	58	520	370	440	330	1,400
Cs-137	360	140	1,200	800	970	710	2,800
Ru-106	ND		ND		ND		ND
Mn-54	ND		ND		ND		ND
Co-60	ND		ND		ND		ND
Sb-125	ND		ND		ND		ND
全β	270,000		160,000		200,000		250,000
H-3	270,000		62,000		57,000		54,000
Sr-90	－		－		－		－

※ NDの場合，括弧内は検出限界値を示す。

地下水観測孔No.1-3（Bq/L） ※地盤改良工事の影響で、現在採水を行えない観測孔

採取日	H25.7.12	H25.7.15	H25.7.18	H25.7.22	H25.7.25	H25.7.29	H25.8.1	H25.8.5	H25.8.8	H25.8.12
採取時刻	12:20	13:20	12:36	12:33	12:45	11:26	11:20	11:18	12:18	11:20
Cs-134	ND (0.66)	ND (0.46)	ND (0.39)	ND (0.46)	ND (0.44)	ND (0.44)	ND (0.50)	ND (0.61)	ND (0.55)	ND (0.55)
Cs-137	1.4	ND (0.54)	0.53	ND (0.58)	ND (0.62)	ND (0.47)	0.75	ND (0.60)	1.0	ND (0.67)
Ru-106	16	14	15	17	11	16	15	11	17	12
Mn-54	ND	ND	ND	ND	ND	ND	ND	ND	ND	ND
Co-60	ND	ND	ND	ND	ND	ND	ND	ND	ND	ND
Sb-125	1.4	ND	ND	ND	ND	ND	ND	ND	ND	ND
全β	92,000	100,000	120,000	150,000	150,000	150,000	150,000	150,000	150,000	160,000
H-3	290,000	250,000	270,000	260,000	260,000	250,000	250,000	230,000	240,000	210,000
Sr-90	分析中	―	―	―	―	―	―	―	分析中	―

※ NDの場合，括弧内は検出限界値を示す。

採取日	H25.8.15	H25.8.19	H25.8.22	H25.8.26	H25.8.29	H25.9.2
採取時刻	12:26	10:54	11:25	11:18	10:38	10:37
Cs-134	ND (0.64)	ND (0.56)	1.0	1.1	1.3	10
Cs-137	ND (0.76)	ND (0.65)	2.3	2.1	3.3	24
Ru-106	11	14	12	5.1	4.6	ND
Mn-54	ND	ND	ND	ND	ND	ND
Co-60	ND	ND	ND	ND	ND	ND
Sb-125	ND	ND	ND	1.4	ND	ND
全β	160,000	120,000	130,000	61,000	33,000	21,000
H-3	190,000	190,000	220,000	250,000	230,000	200,000
Sr-90	―	―	―	―	―	―

※ NDの場合，括弧内は検出限界値を示す。

地下水観測孔No.1-4（Bq/L） ※地盤改良工事の影響で、現在採水を行えない観測孔

採取日	H25.7.8	H25.7.11	H25.7.15	H25.7.18	H25.7.22	H25.7.25	H25.7.29	H25.8.1	H25.8.5	H25.8.8
採取時刻	15:30	12:25	11:55	12:03	12:18	12:00	10:51	10:43	10:40	11:00
Cs-134	1.5	0.91	ND (0.41)	0.67	ND (0.43)	0.49	0.48	0.50	ND (0.46)	0.55
Cs-137	3.6	2.0	0.67	1.0	1.1	0.88	1.1	1.4	0.65	1.2
Ru-106	ND	ND	ND	ND	ND	ND	ND	ND	ND	3.1
Mn-54	ND	ND	ND	ND	ND	ND	ND	ND	ND	ND
Co-60	ND	ND	ND	ND	ND	ND	ND	ND	ND	ND
Sb-125	ND	ND	ND	ND	ND	ND	ND	ND	ND	ND
全β	330	250	67	50	110	110	78	130	130	170
H-3	69,000	98,000	60,000	42,000	46,000	50,000	51,000	57,000	64,000	76,000
Sr-90	分析中	―	―	―	―	―	―	―	―	分析中

※ NDの場合，括弧内は検出限界値を示す。

＜前ページより＞

採取日	H25.8.12	H25.8.15	H25.8.19	H25.8.22
採取時刻	10:21	11:30	9:50	10:20
Cs-134	ND (0.41)	ND (0.47)	1.1	1.0
Cs-137	1.3	1.2	2.1	1.8
Ru-106	ND	ND	ND	ND
Mn-54	ND	ND	ND	ND
Co-60	ND	ND	ND	ND
Sb-125	ND	ND	ND	ND
全β	150	220	380	240
H-3	72,000	76,000	75,000	21,000
Sr-90	―	―	―	―

※ NDの場合，括弧内は検出限界値を示す。

地下水観測孔No.1-5（Bq/L） ※地盤改良工事の影響で、現在採水を行えない観測孔

採取日	H25.7.31	H25.8.5	H25.8.6	H25.8.8	H25.8.12	H25.8.15	H25.8.19	H25.8.22	H25.8.26	H25.8.29
採取時刻	13:05	11:55	10:38	13:05	12:00	13:02	11:40	12:00	12:00	11:13
Cs-134	21	310	260	250	190	150	130	91	53	62
Cs-137	44	650	540	520	390	320	260	190	110	130
Ru-106	ND	ND	ND	ND	ND	ND	ND	ND	ND	ND
Mn-54	ND	ND	ND	ND	ND	ND	ND	ND	ND	ND
Co-60	ND	ND	ND	ND	ND	ND	ND	ND	ND	ND
Sb-125	ND	ND	6.7	12	8.9	9.3	ND	ND	ND	ND
全β	1,200	56,000	47,000	52,000	26,000	21,000	13,000	6,200	3,400	2,600
H-3	28,000	56,000	45,000	57,000	70,000	72,000	56,000	28,000	30,000	24,000
Sr-90	分析中	―	―	―	―	―	―	分析中	―	―

※ NDの場合，括弧内は検出限界値を示す。

採取日	H25.9.2	H25.9.5
採取時刻	11:16	12:58
Cs-134	40	50
Cs-137	85	110
Ru-106	ND	ND
Mn-54	ND	ND
Co-60	ND	ND
Sb-125	ND	ND
全β	2,000	820
H-3	23,000	23,000
Sr-90	―	―

※ NDの場合，括弧内は検出限界値を示す。

地下水観測孔No.1-8（Bq/L）

採取日	H25.8.20	H25.8.26	H25.9.2	H25.9.9	H25.9.16	H25.9.23	H25.9.30	H25.10.7	H25.10.14	H25.10.21
採取時刻	9:40	9:36	9:37	10:15	10:00	9:40	9:00	9:36	9:30	11:00
Cs-134	21	26	30	17	31	20	17	23	24	24
Cs-137	45	58	63	37	67	45	37	49	53	58
Ru-106	ND	ND	ND	ND	ND	ND	ND	ND	ND	ND
Mn-54	ND	0.52	ND	ND	0.76	0.46	ND	1.0	0.67	0.64
Co-60	ND	ND	ND	ND	ND	ND	ND	ND	ND	ND
Sb-125	ND	ND	ND	ND	ND	ND	ND	ND	ND	ND
全β	1,100	1,200	1,100	370	2,100	1,900	1,500	100	2,500	3,700
H-3	950	840	1,100	1,200	1,900	2,100	1,700	2,100	2,500	2,000
Sr-90	分析中	―	―	―	分析中	―	―	―	分析中	―

※ NDの場合，括弧内は検出限界値を示す。

採取日	H25.10.28	H25.11.4	H25.11.11	H25.11.18	H25.11.25	H25.12.2	H25.12.9	H25.12.16	H25.12.23
採取時刻	9:17	9:14	9:10	9:11	9:23	9:26	9:30	9:18	10:15
Cs-134	43	20	31	41	47	38	39	36	37
Cs-137	95	45	69	96	110	88	91	88	85
Ru-106	ND	ND	ND	ND	ND	ND	ND	ND	ND
Mn-54	2.6	1.1	3.6	5.2	7.1	7.1	8.7	9.7	8.0
Co-60	0.44	ND	ND	0.58	ND	ND	0.57	0.62	0.63
Sb-125	ND	ND	ND	ND	ND	ND	ND	ND	ND
全β	11,000	4,400	11,000	14,000	18,000	17,000	29,000	31,000	29,000
H-3	2,000	1,600	2,700	4,900	6,600	7,500	9,100	11,000	分析中
Sr-90	―	―	分析中	―	―	―	分析中	―	―

※ NDの場合，括弧内は検出限界値を示す。

地下水観測孔No.1-9（Bq/L）

採取日	H25.9.3	H25.9.3（ろ過）	H25.9.5	H25.9.5（ろ過）	H25.9.8	H25.9.10	H25.9.12	H25.9.15	H25.9.17	H25.9.19
採取時刻	10:20	10:20	10:20	10:20	8:40	6:20	6:55	6:06	6:30	6:24
Cs-134	170	66	110	41	59	33	8.7	45	29	19
Cs-137	380	120	240	110	140	77	20	100	69	45
Ru-106	ND		ND		ND	ND	ND	ND	ND	ND
Mn-54	ND		ND		ND	ND	ND	ND	ND	ND
Co-60	ND		ND		ND	ND	ND	ND	ND	ND
Sb-125	ND		ND		ND	ND	ND	ND	ND	ND
全β	470		540		600	200	270	350	260	240
H-3	670		580		560	380	650	680	570	650
Sr-90	分析中		―		―	―	―	―	―	―

※ NDの場合，括弧内は検出限界値を示す。

＜前ページより＞

採取日	H25.9.22	H25.9.24	H25.9.26	H25.9.29	H25.10.1	H25.10.3	H25.10.6	H25.10.8	H25.10.10	H25.10.13
採取時刻	6:22	6:16	6:16	6:18	6:23	6:15	6:22	6:30	6:25	5:58
Cs-134	17	10	11	11	12	9.5	7.9	6.7	9.2	10
Cs-137	40	23	25	25	28	25	19	16	21	24
Ru-106	ND	ND	ND	ND	ND	ND	ND	ND	ND	ND
Mn-54	ND	ND	ND	ND	ND	ND	ND	ND	ND	ND
Co-60	ND	ND	ND	ND	ND	ND	ND	ND	ND	ND
Sb-125	ND	ND	ND	ND	ND	ND	ND	ND	ND	ND
全β	230	160	310	250	140	83	110	89	71	120
H-3	600	680	690	550	770	690	460	630	620	670
Sr-90	―	―	―	―	―	分析中	―	―	―	―

※ NDの場合，括弧内は検出限界値を示す。

採取日	H25.10.15	H25.10.17	H25.10.20	H25.10.22	H25.10.24	H25.10.27	H25.10.29	H25.10.31	H25.11.3	H25.11.5
採取時刻	6:13	6:39	6:18	6:29	6:15	6:15	6:20	6:15	6:20	6:12
Cs-134	5.4	36	5.7	4.9	3.4	9.3	5.5	6.0	2.5	3.0
Cs-137	13	79	13	14	7.9	22	11	15	7.4	7.5
Ru-106	ND	ND	ND	ND	ND	ND	ND	ND	ND	ND
Mn-54	ND	ND	ND	ND	ND	ND	ND	ND	ND	ND
Co-60	ND	ND	ND	ND	ND	ND	ND	ND	ND	ND
Sb-125	ND	ND	ND	ND	ND	ND	ND	ND	ND	ND
全β	120	300	88	69	62	78	86	57	87	86
H-3	590	270	670	590	540	700	480	590	440	530
Sr-90	―	―	―	―	―	―	―	―	分析中	―

※ NDの場合，括弧内は検出限界値を示す。

採取日	H25.11.7	H25.11.10	H25.11.12	H25.11.14	H25.11.17	H25.11.18	H25.11.19	H25.11.21	H25.11.24	H25.11.26
採取時刻	6:23	6:31	6:31	6:27	6:16	5:55	6:25	6:48	6:37	6:57
Cs-134	3.5	16	12	3.4	13	9.3	3.3	3.0	2.9	3.3
Cs-137	8.6	40	31	8.8	30	23	8.8	7.7	7.6	8.5
Ru-106	ND	ND	ND	ND	ND	ND	ND	ND	ND	ND
Mn-54	ND	ND	ND	ND	ND	ND	ND	ND	ND	ND
Co-60	ND	ND	ND	ND	ND	ND	ND	ND	ND	ND
Sb-125	ND	ND	ND	ND	ND	ND	ND	ND	ND	ND
全β	94	64	94	76	2,100	470	710	900	350	340
H-3	440	550	810	860	720	550	510	500	440	460
Sr-90	―	―	―	分析中	―	―	―	―	―	―

※ NDの場合，括弧内は検出限界値を示す。

＜前ページより＞

採取日	H25.11.28	H25.12.1	H25.12.3	H25.12.5	H25.12.8	H25.12.10	H25.12.12	H25.12.15	H25.12.17	H25.12.19
採取時刻	6:47	6:58	7:03	6:56	6:40	7:02	6:40	6:45	7:16	7:09
Cs-134	26	3.3	42	11	13	10	4.4	28	16	11
Cs-137	63	7.7	110	27	33	26	11	74	40	27
Ru-106	ND	ND	ND	ND	ND	ND	ND	ND	ND	ND
Mn-54	ND	ND	ND	ND	ND	ND	ND	ND	ND	ND
Co-60	ND	ND	ND	ND	ND	ND	ND	ND	ND	ND
Sb-125	ND	ND	ND	ND	ND	ND	ND	ND	ND	ND
全β	230	200	160	130	120	130	140	100	89	91
H-3	510	580	480	510	520	580	460	550	570	490
Sr-90	―	―	―	―	―	―	―	―	分析中	―

※ NDの場合，括弧内は検出限界値を示す。

採取日	H25.12.22	H25.12.24
採取時刻	7:18	7:31
Cs-134	8.5	2.3
Cs-137	21	5.2
Ru-106	ND	ND
Mn-54	ND	ND
Co-60	ND	ND
Sb-125	ND	ND
全β	160	91
H-3	370	分析中
Sr-90	―	―

※ NDの場合，括弧内は検出限界値を示す。

地下水観測孔No.1-11（Bq/L）

採取日	H25.9.13	H25.9.16	H25.9.19	H25.9.23	H25.9.26	H25.9.30	H25.10.3	H25.10.7	H25.10.10	H25.10.14
採取時刻	10:35	9:35	9:35	10:10	9:25	9:23	9:22	10:02	9:34	9:57
Cs-134	ND (0.36)	ND (0.40)	ND (0.48)	0.44	0.45	ND (0.48)	0.43	0.55	0.67	0.92
Cs-137	0.48	ND (0.58)	0.74	1.2	1.1	1.0	1.4	0.82	2.00	1.8
Ru-106	ND	ND	ND	ND	ND	ND	ND	ND	ND	ND
Mn-54	ND	ND	ND	ND	ND	ND	ND	ND	ND	ND
Co-60	ND	ND	ND	ND	ND	ND	ND	ND	ND	ND
Sb-125	ND	ND	ND	ND	ND	ND	ND	ND	ND	ND
全β	43	42	57	29	36	32	72	31	46	49
H-3	85,000	72,000	68,000	76,000	55,000	43,000	48,000	36,000	32,000	33,000
Sr-90	分析中	―	―	―	―	―	―	―	―	分析中

※ NDの場合，括弧内は検出限界値を示す。

＜前ページより＞

採取日	H25.10.17	H25.10.21	H25.10.24	H25.10.28	H25.10.31	H25.11.4	H25.11.7	H25.11.11	H25.11.14	H25.11.18
採取時刻	9:30	11:57	10:50	9:50	9:50	9:36	9:01	9:36	10:28	9:30
Cs-134	0.56	ND (0.41)	0.43	0.41	0.94	0.68	0.55	0.75	0.56	0.62
Cs-137	1.3	1.2	1.2	1.3	1.8	1.2	1.3	2.0	1.3	1.4
Ru-106	ND	ND	ND	ND	ND	ND	ND	ND	ND	ND
Mn-54	ND	ND	ND	ND	ND	ND	ND	ND	ND	ND
Co-60	ND	ND	ND	ND	ND	ND	ND	ND	ND	ND
Sb-125	ND	ND	ND	ND	ND	ND	ND	ND	ND	ND
全β	64	29	32	29	19	22	22	42	18	53
H-3	26,000	25,000	22,000	24,000	20,000	22,000	21,000	17,000	20,000	18,000
Sr-90	―	―	―	―	―	―	―	分析中	―	―

※ NDの場合，括弧内は検出限界値を示す。

採取日	H25.11.21	H25.11.25	H25.11.28	H25.12.2	H25.12.6	H25.12.9	H25.12.12	H25.12.16	H25.12.19	H25.12.23
採取時刻	11:10	10:10	10:40	9:50	11:46	10:15	11:12	9:50	9:18	9:48
Cs-134	0.49	0.73	0.61	0.92	ND (0.47)	0.42	0.44	ND (0.42)	0.90	0.45
Cs-137	1.7	1.5	1.4	2.2	1.1	1.2	0.80	0.64	1.70	0.93
Ru-106	ND	ND	ND	ND	ND	ND	ND	ND	ND	ND
Mn-54	ND	ND	ND	ND	ND	ND	ND	ND	ND	ND
Co-60	ND	ND	ND	ND	ND	ND	ND	ND	ND	ND
Sb-125	ND	ND	ND	ND	ND	ND	ND	ND	ND	ND
全β	ND (17)	25	35	46	64	49	24	28	28	ND (24)
H-3	18,000	25,000	22,000	21,000	22,000	28,000	24,000	25,000	21,000	分析中
Sr-90	―	―	―	―	―	分析中	―	―	―	―

※ NDの場合，括弧内は検出限界値を示す。

地下水観測孔No.1-12（Bq/L）

採取日	H25.10.21	H25.10.24	H25.10.28	H25.10.31	H25.11.4	H25.11.7	H25.11.11	H25.11.14	H25.11.18	H25.11.21
採取時刻	11:22	12:10	10:14	10:15	9:20	9:30	9:11	9:35	9:17	9:46
Cs-134	74	36	26	15	14	12	9.0	7.9	8.5	8.0
Cs-137	170	80	62	29	33	30	21	19	19	17
Ru-106	ND	ND	5.4	ND	ND	ND	ND	ND	ND	ND
Mn-54	ND	ND	ND	ND	ND	ND	ND	ND	ND	ND
Co-60	ND	0.51	ND	ND	ND	ND	ND	ND	ND	ND
Sb-125	61	17	6.0	2.1	ND	ND	ND	ND	ND	ND
全β	730	640	410	150	200	350	160	110	130	89
H-3	350,000	390,000	420,000	440,000	420,000	370,000	390,000	230,000	330,000	280,000
Sr-90	分析中	―	―	―	―	―	分析中	―	―	―

※ NDの場合，括弧内は検出限界値を示す。

＜前ページより＞

採取日	H25.11.25	H25.11.28	H25.12.2	H25.12.5	H25.12.9	H25.12.12	H25.12.16	H25.12.19	H25.12.23
採取時刻	9:45	9:14	9:40	10:15	9:27	9:32	9:47	10:39	10:15
Cs-134	7.9	8.0	6.3	6.3	6.2	5.8	4.5	5.5	4.3
Cs-137	18	19	17	14	14	12	10	13	10
Ru-106	ND	ND	ND	ND	ND	ND	ND	ND	ND
Mn-54	ND	ND	ND	ND	ND	ND	ND	ND	ND
Co-60	ND	ND	ND	ND	ND	ND	ND	ND	ND
Sb-125	ND	ND	ND	ND	ND	ND	ND	ND	ND
全β	100	75	85	86	82	68	74	74	65
H-3	230,000	210,000	180,000	170,000	140,000	130,000	120,000	84,000	分析中
Sr-90	―	―	―	―	分析中	―	―	―	―

※ NDの場合，括弧内は検出限界値を示す。

地下水観測孔No.1-14（Bq/L）

採取日	H25.11.10	H25.11.14	H25.11.18	H25.11.21	H25.11.25	H25.11.28	H25.12.2	H25.12.5	H25.12.9	H25.12.12
採取時刻	12:30	10:15	9:45	10:25	10:20	9:40	9:58	10:56	9:52	9:47
Cs-134	0.84	1.2	0.90	0.78	0.69	0.75	0.60	0.68	ND (0.46)	ND (0.42)
Cs-137	2.0	1.8	2.1	2.3	1.6	2.1	1.4	1.2	1.4	1.5
Ru-106	ND	ND	ND	ND	ND	ND	ND	ND	ND	ND
Mn-54	ND	ND	ND	ND	ND	ND	ND	ND	ND	ND
Co-60	ND	ND	ND	ND	ND	ND	ND	ND	ND	ND
Sb-125	ND	ND	ND	ND	ND	ND	ND	ND	ND	ND
全β	33	22	28	160	140	96	110	160	160	190
H-3	2,600	3,600	3,600	4,700	11,000	6,200	6,000	8,900	7,100	7,300
Sr-90	分析中	―	―	―	―	―	―	―	分析中	―

※ NDの場合，括弧内は検出限界値を示す。

採取日	H25.12.16	H25.12.19	H25.12.23
採取時刻	10:14	11:00	10:35
Cs-134	ND (0.45)	ND (0.52)	ND (0.46)
Cs-137	1.3	1.3	1.2
Ru-106	ND	ND	ND
Mn-54	ND	ND	ND
Co-60	ND	ND	ND
Sb-125	ND	ND	ND
全β	200	240	250
H-3	7,200	7,900	分析中
Sr-90	―	―	―

※ NDの場合，括弧内は検出限界値を示す。

地下水観測孔No.1-16（Bq/L）

採取日	H25.9.26	H25.9.30	H25.10.3	H25.10.7	H25.10.10	H25.10.14	H25.10.17	H25.10.21	H25.10.24	H25.10.28
採取時刻	11:30	10:38	10:05	11:02	10:24	12:43	9:50	11:54	12:30	10:43
Cs-134	ND (0.99)	ND (1.8)	1.5	1.4	ND (1.0)	ND (0.96)	ND (0.98)	ND (0.71)	ND (1.1)	ND (1.4)
Cs-137	2.1	2.3	2.9	2.6	3.4	2.1	1.8	1.2	1.2	1.4
Ru-106	ND	ND	ND	ND	ND	ND	ND	ND	ND	9.2
Mn-54	ND	ND	ND	ND	ND	ND	ND	ND	ND	ND
Co-60	ND	ND	ND	0.54	ND	ND	ND	ND	0.46	0.64
Sb-125	ND	ND	ND	ND	ND	ND	ND	ND	ND	4.5
全β	400,000	450,000	680,000	700,000	740,000	880,000	830,000	390,000	310,000	650,000
H-3	43,000	37,000	34,000	36,000	32,000	30,000	21,000	8,700	11,000	14,000
Sr-90	分析中	―	―	―	―	分析中	―	―	―	―

※ NDの場合，括弧内は検出限界値を示す。

採取日	H25.10.31	H25.11.4	H25.11.7	H25.11.11	H25.11.14	H25.11.18	H25.11.21	H25.11.25	H25.11.28	H25.12.2
採取時刻	10:35	9:45	9:50	9:35	9:55	9:36	10:15	10:00	9:29	10:09
Cs-134	ND (1.6)	ND (1.2)	1.1	ND (1.4)	1.6	ND (1.5)	ND (1.2)	ND (1.6)	ND (2.8)	ND (1.9)
Cs-137	2.4	ND (0.81)	1.3	2.0	1.7	1.6	1.8	1.5	1.3	1.4
Ru-106	ND	7.7	7.5	ND	9.1	ND	ND	ND	ND	ND
Mn-54	ND	ND	ND	ND	ND	ND	ND	ND	ND	ND
Co-60	0.87	0.49	0.90	0.53	0.52	ND	0.63	0.56	0.56	0.62
Sb-125	5.2	5.5	5.8	7.5	6.1	8.6	7.0	6.8	7.7	7.7
全β	550,000	540,000	590,000	650,000	660,000	750,000	750,000	910,000	1,100,000	1,300,000
H-3	11,000	14,000	18,000	20,000	21,000	23,000	25,000	30,000	34,000	36,000
Sr-90	―	―	―	分析中	―	―	―	―	―	―

※ NDの場合，括弧内は検出限界値を示す。

採取日	H25.12.5	H25.12.9	H25.12.12	H25.12.13 (汲み上げ水)	H25.12.16 (汲み上げ水)	H25.12.16	H25.12.19	H25.12.23
採取時刻	10:38	9:45	9:55	12:00	13:00	10:00	11:05	10:48
Cs-134	ND (1.6)	ND (1.9)	ND (1.9)	3.1	ND (2.8)	ND (1.9)	ND (1.8)	ND (3.6)
Cs-137	1.4	1.5	1.8	1.3	ND (1.5)	ND (1.4)	ND (1.3)	ND (2.3)
Ru-106	ND	ND	ND	ND	ND	ND	ND	ND
Mn-54	ND	ND	ND	ND	ND	ND	ND	ND
Co-60	0.55	ND	0.55	0.86	ND	ND	0.61	ND
Sb-125	11	7.5	8.6	5.5	ND	ND	4.6	ND
全β	1,400,000	1,500,000	1,800,000	1,400,000	1,700,000	1,600,000	1,900,000	1,800,000
H-3	40,000	42,000	33,000	41,000	39,000	40,000	28,000	分析中
Sr-90	―	分析中	－	－	－	－	－	－

※ NDの場合，括弧内は検出限界値を示す。

地下水観測孔No.1-17（Bq/L）

採取日	H25.11.22	H25.11.25	H25.11.28	H25.12.2	H25.12.5	H25.12.9	H25.12.12	H25.12.16	H25.12.19	H25.12.23
採取時刻	9:23	11:00	10:19	10:34	11:50	10:40	10:48	10:44	9:45	9:25
Cs-134	ND (0.49)	ND (0.52)	ND (0.59)	ND (0.51)	1.2	ND (0.49)	ND (0.54)	ND (0.54)	ND (0.48)	ND (0.47)
Cs-137	ND (0.48)	ND (0.49)	ND (0.44)	ND (0.48)	0.55	ND (0.49)	0.66	ND (0.53)	ND (0.50)	ND (0.48)
Ru-106	4.0	ND	4.0	ND	ND	3.4	4.1	ND	ND	ND
Mn-54	ND	ND	ND	ND	ND	ND	ND	ND	ND	ND
Co-60	0.41	0.61	0.61	0.37	0.50	0.52	0.49	0.51	ND	0.55
Sb-125	ND	2.1	2.0	1.6	1.5	1.7	1.8	1.5	1.4	ND
全β	44	78	74	130	46	55	65	22	27	130
H-3	9,800	10,000	12,000	15,000	16,000	16,000	16,000	16,000	18,000	分析中
Sr-90	分析中	－	－	－	－	分析中	－	－	－	－

※ NDの場合，括弧内は検出限界値を示す。

1，2号機間ウェルポイント汲み上げ水（Bq/L）

採取日	H25.8.19	H25.8.26	H25.9.2	H25.9.9	H25.9.16	H25.9.23	H25.9.30	H25.10.7	H25.10.14	H25.10.21
採取時刻	11:20	10:30	9:35	13:30	9:45	9:30	8:55	9:35	9:15	10:45
Cs-134	1.5	1.0	ND (1.6)	ND (0.63)	15	110	30	20	0.96	5.0
Cs-137	3.4	2.1	ND (1.6)	ND (0.68)	32	250	69	43	2.7	13
Ru-106	17	9.7	25	9.0	12	ND	ND	ND	12	8.2
Mn-54	ND	ND	ND	ND	ND	ND	ND	ND	ND	ND
Co-60	ND	ND	ND	ND	ND	ND	ND	ND	ND	ND
Sb-125	ND	ND	ND	ND	ND	ND	ND	ND	ND	ND
全β	190,000	5,900	360,000	89,000	450,000	700,000	490,000	610,000	250,000	330,000
H-3	460,000	260,000	380,000	220,000	290,000	340,000	240,000	200,000	250,000	130,000
Sr-90	―	―	―	―	―	―	―	―	―	―

※ NDの場合，括弧内は検出限界値を示す。

採取日	H25.10.28	H25.11.4	H25.11.11	H25.11.18	H25.11.25	H25.12.2	H25.12.9	H25.12.16	H25.12.23
採取時刻	9:40	9:10	9:10	9:13	10:20	15:20	9:45	10:10	10:12
Cs-134	1.3	ND (0.67)	ND (1.1)	1.2	1.4	0.86	0.54	ND (0.48)	ND (1.1)
Cs-137	3.2	1.1	1.3	2.7	3.1	2.7	1.1	1.3	1.4
Ru-106	ND	ND	8.7	5.3	5.6	7.3	8.6	7.8	ND
Mn-54	ND	ND	ND	ND	ND	ND	ND	ND	ND
Co-60	ND	ND	ND	ND	ND	ND	ND	ND	ND
Sb-125	ND	ND	ND	ND	ND	ND	ND	ND	ND
全β	230,000	90,000	240,000	17,000	14,000	20,000	26,000	32,000	220,000
H-3	99,000	92,000	96,000	75,000	81,000	84,000	86,000	90,000	分析中
Sr-90	―	―	―	―	―	―	―	―	―

※ NDの場合，括弧内は検出限界値を示す。

地下水観測孔No.2（Bq/L）

採取日	H24.12.8*1	H25.5.24	H25.5.31	H25.6.7 ①	H25.6.7 ②	H25.6.21	H25.6.26	H25.7.1	H25.7.4	H25.7.8
採取時刻	11:00	16:12	15:16	16:05	16:05	17:44	14:30	16:55	13:05	13:00
Cs-134	ND (0.61)	ND (0.37)	ND (0.41)	0.47	ND (0.37)	ND (0.32)	ND (0.40)	0.48	ND (0.39)	ND (0.49)
Cs-137	ND (0.81)	ND (0.41)	0.95	0.73	ND (0.48)	ND (0.37)	ND (0.48)	0.66	ND (0.46)	0.74
Ru-106	ND	ND	ND	ND	ND	ND	ND	ND	ND	ND
Mn-54	ND	ND	ND	ND	ND	ND	ND	ND	ND	ND
Co-60	ND	ND	ND	ND	ND	ND	ND	ND	ND	ND
Sb-125	ND	ND	ND	ND	ND	ND	ND	ND	ND	ND
全β	55	53	76	ND (18)	ND (18)	53	170	260	93	1,700
H-3	410	380	340	390	340	560	850	740	530	730
Sr-90	8.2	28	54	5.2	5.1	分析中	―	―	―	―

※ NDの場合，括弧内は検出限界値を示す。

*1 γ核種の測定について高いBGを使用しているため真値より低い値となっている。

採取日	H25.7.9	H25.7.11	H25.7.15	H25.7.18	H25.7.22	H25.7.25	H25.7.29	H25.8.1	H25.8.5	H25.8.8
採取時刻	12:25	11:30	10:50	11:22	11:37	11:04	11:30	12:05	11:18	11:36
Cs-134	0.50	ND (0.47)	ND (0.37)	ND (0.36)	ND (0.44)	ND (0.39)	ND (0.40)	ND (0.35)	ND (0.42)	ND (0.39)
Cs-137	0.74	1.2	ND (0.44)	0.50	ND (0.53)	0.46	ND (0.47)	1.2	ND (0.53)	ND (0.49)
Ru-106	ND	ND	ND	ND	ND	ND	ND	ND	ND	ND
Mn-54	ND	ND	ND	ND	ND	ND	ND	ND	ND	ND
Co-60	ND	ND	ND	ND	ND	ND	ND	ND	ND	ND
Sb-125	ND	ND	ND	ND	ND	ND	ND	ND	ND	ND
全β	910	1,400	49	1,100	430	330	400	210	450	390
H-3	670	410	530	540	710	500	660	640	700	670
Sr-90	―	―	―	―	―	―	―	―	―	―

※ NDの場合，括弧内は検出限界値を示す。

採取日	H25.8.12	H25.8.15	H25.8.19	H25.8.22	H25.8.26	H25.8.29	H25.9.1	H25.9.4	H25.9.8	H25.9.11
採取時刻	11:10	11:32	9:57	9:25	10:15	10:10	10:00	10:10	11:50	9:27
Cs-134	ND (0.38)	ND (0.46)	ND (0.42)	ND (0.41)	ND (0.43)	ND (0.43)	ND (0.41)	ND (0.44)	ND (0.47)	0.36
Cs-137	ND (0.48)	ND (0.53)	0.68	0.74	0.66	ND (0.54)	ND (0.55)	0.53	0.70	0.64
Ru-106	ND	ND	ND	ND	ND	ND	ND	ND	ND	ND
Mn-54	ND	ND	ND	ND	ND	ND	ND	ND	ND	ND
Co-60	ND	ND	ND	ND	ND	ND	ND	ND	ND	ND
Sb-125	ND	ND	ND	ND	ND	ND	ND	ND	ND	ND
全β	210	200	420	270	86	140	230	300	220	96
H-3	580	550	730	450	440	590	670	680	540	520
Sr-90	―	―	―	―	―	―	―	―	―	―

※ NDの場合，括弧内は検出限界値を示す。

＜前ページより＞

採取日	H25.9.15	H25.9.18	H25.9.22	H25.9.25	H25.9.29	H25.10.2	H25.10.6	H25.10.9	H25.10.13	H25.10.17
採取時刻	11:05	9:24	9:34	9:31	9:33	9:17	9:20	9:40	9:21	10:39
Cs-134	ND (0.36)	ND (0.37)	ND (0.48)	ND (0.42)	0.49	ND (0.35)	ND (0.46)	ND (0.37)	ND (0.42)	ND (0.36)
Cs-137	0.85	ND (0.44)	0.67	0.52	0.94	ND (0.45)	ND (0.53)	ND (0.46)	ND (0.47)	ND (0.51)
Ru-106	ND	ND	ND	ND	ND	ND	ND	ND	ND	ND
Mn-54	ND	ND	ND	ND	ND	ND	ND	ND	ND	ND
Co-60	ND	ND	ND	ND	ND	ND	ND	ND	ND	ND
Sb-125	ND	ND	ND	ND	ND	ND	ND	ND	ND	ND
全β	140	260	380	480	290	180	140	130	180	340
H-3	590	800	680	720	740	600	670	800	800	820
Sr-90	―	―	―	―	―	―	―	―	―	―

※ NDの場合，括弧内は検出限界値を示す。

採取日	H25.10.20	H25.10.23	H25.10.27	H25.10.30	H25.11.3	H25.11.6	H25.11.10	H25.11.13	H25.11.17	H25.11.20
採取時刻	9:45	10:30	9:30	9:58	9:20	9:35	9:30	9:16	9:20	9:28
Cs-134	ND (0.39)	ND (0.40)	ND (0.43)	ND (0.38)	ND (0.36)	ND (0.39)	ND (0.39)	ND (0.39)	ND (0.44)	ND (0.41)
Cs-137	ND (0.50)	0.57	0.72	0.65	0.65	0.57	0.82	0.76	0.84	ND (0.45)
Ru-106	ND	ND	ND	ND	ND	ND	ND	ND	ND	ND
Mn-54	ND	ND	ND	ND	ND	ND	ND	ND	ND	ND
Co-60	ND	ND	ND	ND	ND	ND	ND	ND	ND	ND
Sb-125	ND	ND	ND	ND	ND	ND	ND	ND	ND	ND
全β	450	390	230	270	260	290	250	320	270	310
H-3	770	700	650	740	740	710	630	510	710	660
Sr-90	―	―	―	―	―	―	―	―	―	―

※ NDの場合，括弧内は検出限界値を示す。

採取日	H25.11.24	H25.11.27	H25.12.1	H25.12.4	H25.12.8	H25.12.11	H25.12.15	H25.12.18	H25.12.22	H25.12.25
採取時刻	9:28	9:25	9:30	9:42	9:34	9:15	9:35	9:24	9:42	9:23
Cs-134	ND (0.40)	ND (0.42)	ND (0.45)	ND (0.43)	ND (0.42)	ND (0.40)	ND (0.41)	ND (0.43)	ND (0.45)	ND (0.39)
Cs-137	ND (0.54)	ND (0.52)	0.72	0.88	ND (0.56)	ND (0.54)	0.82	ND (0.49)	ND (0.51)	ND (0.52)
Ru-106	ND	ND	ND	ND	ND	ND	ND	ND	ND	ND
Mn-54	ND	ND	ND	ND	ND	ND	ND	ND	ND	ND
Co-60	ND	ND	ND	ND	ND	ND	ND	ND	ND	ND
Sb-125	ND	ND	ND	ND	ND	ND	ND	ND	ND	ND
全β	340	310	300	450	370	320	390	410	410	370
H-3	760	810	790	670	870	730	850	790	780	分析中
Sr-90	―	―	―	―	―	―	―	―	―	―

※ NDの場合，括弧内は検出限界値を示す。

地下水観測孔No.2-1（Bq/L）※地盤改良工事の影響で、現在採水を行えない観測孔

採取日	H25.7.25	H25.7.29	H25.8.1	H25.8.5	H25.8.8	H25.8.12	H25.8.15	H25.8.19	H25.8.22	H25.8.26
採取時刻	11:28	10:53	11:19	10:40	11:05	10:34	10:56	9:18	9:57	9:45
Cs-134	ND (0.42)	ND (0.43)	0.44	ND (0.44)	ND (0.40)	ND (0.43)	ND (0.37)	ND (0.45)	ND (0.43)	ND (0.43)
Cs-137	0.69	1.0	0.95	0.55	0.69	0.48	ND (0.52)	ND (0.61)	ND (0.56)	ND (0.54)
Ru-106	ND	ND	ND	ND	ND	ND	ND	ND	ND	ND
Mn-54	ND	ND	ND	ND	ND	ND	ND	ND	ND	ND
Co-60	ND	ND	ND	ND	ND	ND	ND	ND	ND	ND
Sb-125	ND	ND	ND	ND	ND	ND	ND	ND	ND	ND
全β	ND (17)	380	ND (17)	ND (22)	ND (18)	ND (19)	ND (18)	ND (18)	17	ND (18)
H-3	120	170	180	210	210	290	260	330	310	440
Sr-90	分析中	―	―	―	―	―	―	―	―	―

※ NDの場合，括弧内は検出限界値を示す。

採取日	H25.8.29	H25.9.1	H25.9.4
採取時刻	9:36	9:30	9:40
Cs-134	ND (0.43)	0.66	ND (0.40)
Cs-137	1.1	1.1	0.82
Ru-106	ND	ND	ND
Mn-54	ND	ND	ND
Co-60	ND	ND	ND
Sb-125	ND	ND	ND
全β	ND (20)	ND (19)	29
H-3	370	270	380
Sr-90	―	―	―

※ NDの場合，括弧内は検出限界値を示す。

地下水観測孔No.2-2（Bq/L）

採取日	H25.12.25
採取時刻	11:18
Cs-134	11
Cs-137	26
Ru-106	ND
Mn-54	0.29
Co-60	ND
Sb-125	ND
全β	520
H-3	560
Sr-90	分析中

※ NDの場合，括弧内は検出限界値を示す。

地下水観測孔No.2-3（Bq/L）

採取日	H25.12.6	H25.12.11	H25.12.15	H25.12.18	H25.12.22	H25.12.25
採取時刻	10:56	10:27	10:38	10:16	10:37	10:32
Cs-134	ND (0.36)	ND (0.47)	ND (0.42)	ND (0.38)	ND (0.37)	ND (0.43)
Cs-137	0.49	0.59	ND (0.49)	ND (0.49)	ND (0.50)	1.2
Ru-106	ND	ND	ND	ND	ND	ND
Mn-54	0.29	0.29	0.29	ND	ND	ND
Co-60	ND	ND	ND	ND	ND	ND
Sb-125	ND	ND	ND	ND	ND	ND
全β	1,500	1,200	1,400	1,200	1,200	1,200
H-3	1,700	1,500	1,400	1,500	1,300	分析中
Sr-90	分析中	―	―	―	―	―

※ NDの場合，括弧内は検出限界値を示す。

地下水観測孔No.2-5（Bq/L）

採取日	H25.9.29*1	H25.9.29*1	H25.11.7	H25.12.4
採取時刻	9:50	9:50	10:00	10:25
Cs-134	3.1	3.7	3.9	5.2
Cs-137	6.9	10.0	9.1	12
Ru-106	ND	ND	ND	ND
Mn-54	0.62	0.77	ND	0.87
Co-60	ND	ND	ND	ND
Sb-125	26	18	14	2.3
全β	32,000	46,000	6,000	35,000
H-3	―	1500	3,100	6,300
Sr-90	―	分析中	―	―

＊1　9月29日にγ、全βについてお知らせしたが、採取試料の調整を再度実施し、再分析。

なお、No.2-5は地下水量が少量であったため、通常の手順で採水が行えなかったことから、参考値とする。

※ NDの場合，括弧内は検出限界値を示す。

地下水観測孔No.2-6（Bq/L）

採取日	H25.9.20	H25.9.22	H25.9.25	H25.9.29	H25.10.2	H25.10.6	H25.10.9	H25.10.13	H25.10.17	H25.10.20
採取時刻	10:53	10:51	12:13	10:30	10:01	9:50	10:15	10:00	11:08	10:25
Cs-134	ND (0.39)	0.42	ND (0.44)	ND (0.41)	ND (0.44)	ND (0.38)	ND (0.48)	ND (0.42)	ND (0.43)	ND (0.44)
Cs-137	ND (0.45)	0.57	ND (0.56)	0.57	ND (0.58)	ND (0.46)	ND (0.58)	0.61	ND (0.48)	0.60
Ru-106	ND	ND	ND	ND	ND	ND	ND	ND	ND	ND
Mn-54	ND	ND	ND	ND	ND	ND	ND	ND	ND	ND
Co-60	ND	ND	ND	ND	ND	ND	ND	ND	ND	ND
Sb-125	ND	ND	ND	ND	ND	ND	ND	ND	ND	ND
全β	ND (18)	ND (17)	ND (18)	ND (18)	ND (19)	24	37	50	120	270
H-3	200	210	360	610	840	910	960	1,100	1,100	930
Sr-90	分析中	―	―	―	―	―	―	―	―	―

※ NDの場合，括弧内は検出限界値を示す。

＜前ページより＞

採取日	H25.10.23	H25.10.27	H25.10.30	H25.11.3	H25.11.6	H25.11.10	H25.11.13	H25.11.17	H25.11.20	H25.11.24
採取時刻	9:55	9:56	10:30	9:48	10:03	9:54	9:50	9:45	10:06	10:08
Cs-134	ND (0.40)	ND (0.44)	0.56	ND (0.39)	ND (0.38)	ND (0.40)	ND (0.44)	ND (0.40)	ND (0.37)	ND (0.48)
Cs-137	ND (0.52)	ND (0.54)	0.53	0.51	0.49	ND (0.57)	ND (0.55)	ND (0.60)	ND (0.46)	ND (0.52)
Ru-106	ND	ND	ND	ND	ND	ND	ND	ND	ND	ND
Mn-54	ND	ND	ND	ND	ND	ND	ND	ND	ND	ND
Co-60	ND	ND	ND	ND	ND	ND	ND	ND	ND	ND
Sb-125	ND	ND	ND	ND	ND	ND	ND	ND	ND	ND
全β	530	850	1,100	1,400	1,700	1,900	2,000	2,100	2,000	2,300
H-3	960	1,000	980	1,000	1,100	1,100	1,100	980	1,100	1,200
Sr-90	―	―	―	―	―	―	―	―	―	―

※ NDの場合，括弧内は検出限界値を示す。

採取日	H25.11.27	H25.12.1	H25.12.3	H25.12.5	H25.12.10	H25.12.12	H25.12.16	H25.12.19	H25.12.24
採取時刻	9:53	9:57	9:42	9:37	13:18	9:37	9:23	9:24	9:14
Cs-134	ND (0.48)	ND (0.39)	ND (0.41)	ND (0.36)	ND (0.43)	ND (0.43)	ND (0.37)	ND (0.47)	ND (0.42)
Cs-137	ND (0.55)	ND (0.46)	ND (0.53)	ND (0.49)	ND (0.58)	0.53	0.58	ND (0.54)	ND (0.48)
Ru-106	ND	ND	ND	ND	ND	ND	ND	ND	ND
Mn-54	ND	ND	ND	ND	ND	ND	ND	ND	ND
Co-60	ND	ND	ND	ND	ND	ND	ND	ND	ND
Sb-125	ND	ND	ND	ND	ND	ND	ND	ND	ND
全β	2,500	2,700	3,100	3,200	2,800	2,900	2,900	2,900	2,700
H-3	1,200	1,100	960	980	1,000	1,100	1,100	1,100	分析中
Sr-90	―	―	―	―	―	―	―	―	―

※ NDの場合，括弧内は検出限界値を示す。

地下水観測孔No.2-7（Bq/L）

採取日	H25.11.21	H25.11.24	H25.11.27	H25.12.1	H25.12.4	H25.12.6	H25.12.8	H25.12.11	H25.12.13	H25.12.15
採取時刻	10:35	10:40	10:22	10:20	10:05	10:11	9:57	9:48	9:25	10:03
Cs-134	1.3	0.83	0.88	ND (0.50)	0.57	ND (0.51)	0.75	0.51	0.49	0.57
Cs-137	3.1	2.3	2.2	1.9	1.6	1.8	1.6	1.5	1.6	1.3
Ru-106	ND	ND	ND	ND	ND	ND	ND	ND	ND	ND
Mn-54	ND	ND	ND	ND	ND	ND	ND	ND	ND	ND
Co-60	ND	ND	ND	ND	ND	ND	ND	ND	ND	ND
Sb-125	ND	ND	ND	ND	ND	ND	ND	ND	ND	ND
全β	18	ND (21)	ND (18)	ND (17)	ND (18)	ND (18)	22	ND (21)	ND (17)	ND (17)
H-3	1,000	970	940	950	1,000	870	800	950	940	990
Sr-90	分析中	―	―	―	―	―	―	―	―	―

※ NDの場合，括弧内は検出限界値を示す。

＜前ページより＞

採取日	H25.12.18	H25.12.20	H25.12.21	H25.12.22	H25.12.23	H25.12.24	H25.12.25
採取時刻	9:45	10:00	9:07	10:10	9:25	9:31	9:56
Cs-134	0.81	0.45	0.63	0.49	ND (0.39)	ND (0.42)	0.39
Cs-137	1.6	1.2	1.9	1.2	1.2	1.0	1.1
Ru-106	ND	ND	ND	ND	ND	ND	ND
Mn-54	ND	ND	ND	ND	ND	ND	ND
Co-60	ND	ND	ND	ND	ND	ND	ND
Sb-125	ND	ND	ND	ND	ND	ND	ND
全β	ND (19)	270	120	26	31	22	ND (21)
H-3	780	840	760	790	710	分析中	分析中
Sr-90	―	―	―	―	―	―	―

※ NDの場合，括弧内は検出限界値を示す。

2，3号機間ウェルポイント汲み上げ水（Bq/L）

採取日	H25.12.4	H25.12.5	H25.12.6	H25.12.7	H25.12.8	H25.12.10	H25.12.11	H25.12.12
採取時刻	10:10	10:10	10:05	10:00	10:00	10:10	9:45	10:37
Cs-134	0.75	ND (0.44)	0.69	ND (0.93)	0.88	0.85	ND (0.87)	1.1
Cs-137	1.5	1.1	1.7	2.4	1.4	0.86	1.5	1.8
Ru-106	ND	ND	ND	ND	ND	ND	ND	ND
Mn-54	ND	ND	ND	ND	ND	ND	ND	ND
Co-60	ND	ND	ND	ND	ND	ND	ND	ND
Sb-125	ND	ND	ND	ND	ND	ND	ND	ND
全β	110,000	170,000	180,000	190,000	170,000	170,000	190,000	240,000
H-3	3,100	4,800	5,100	4,500	5,000	4,500	4,800	4,600
Sr-90	―	―	―	―	―	―	―	―

※ NDの場合，括弧内は検出限界値を示す。

地下水観測孔No.3（Bq/L）

採取日	H24.12.12*2	H25.5.24	H25.5.31	H25.6.7 ①	H25.6.7 ②	H25.6.21	H25.6.26	H25.7.4	H25.7.11	H25.7.18
採取時刻	11:00	16:52	15:32	15:58	15:58	17:01	15:50	14:00	10:55	10:45
Cs-134	ND (0.60)	0.87	1.6	0.9	0.5	1.7	0.96	1.5	1.9	1.2
Cs-137	ND (0.79)	1.4	2.7	2.0	1.6	2.9	2.9	2.8	4.8	3.1
Ru-106	ND	ND	ND	ND	ND	ND	ND	ND	ND	ND
Mn-54	ND	ND	ND	ND	ND	ND	ND	ND	ND	ND
Co-60	ND	ND	ND	ND	ND	ND	ND	ND	ND	ND
Sb-125	ND	ND	ND	ND	ND	ND	ND	ND	ND	ND
全β	41	18	ND (17)	ND (18)	ND (18)	ND (17)	ND (21)	ND (18)	1,400	76
H-3	3,200	2,200	1,800	1,800	1,800	1,600	1,600	1,500	1,700	1,700
Sr-90	8.3	ND (1.0)	0.25	ND (0.24)	ND (0.27)	分析中	―	―	―	―

※ NDの場合，括弧内は検出限界値を示す。

＊1 γ核種の測定について高いBGを使用しているため真値より低い値となっている。

＜前ページより＞

採取日	H25.7.25	H25.8.1	H25.8.2	H25.8.8	H25.9.5	H25.12.25
採取時刻	13:30	12:59	14:25	14:19	9:20	9:26
Cs-134	3.5	1.8	2.4	2.2	3.0	1.1
Cs-137	3.9	4.2	4.0	5.9	3.0	2.6
Ru-106	ND	ND	ND	ND	ND	ND
Mn-54	ND	ND	ND	ND	ND	ND
Co-60	ND	ND	ND	ND	ND	ND
Sb-125	ND	ND	ND	ND	1.1	1.5
全β	ND (17)	ND (17)	ND (18)	ND (18)	ND (24)	130
H-3	1,700	1,400	1,500	1,500	1,100	分析中
Sr-90	―	―	―	―	―	―

※ NDの場合，括弧内は検出限界値を示す。

＊1 γ核種の測定について高いBGを使用しているため真値より低い値となっている。

地下水観測孔No.3-1（Bq/L） ※地盤改良工事の影響で、現在採水を行えない観測孔

採取日	H25.7.23	H25.7.25	H25.8.1	H25.8.2	H25.8.8	H25.8.16	H25.8.22
採取時刻	11:10	15:15	13:38	15:45	15:04	12:21	11:55
Cs-134	1.1	1.2	1.1	1.0	1.2	0.67	0.68
Cs-137	2.2	2.2	2.6	2.3	2.0	1.8	1.2
Ru-106	ND	ND	ND	ND	ND	ND	ND
Mn-54	ND	ND	ND	ND	ND	ND	ND
Co-60	ND	ND	ND	ND	ND	ND	ND
Sb-125	ND	ND	ND	ND	ND	ND	ND
全β	ND (19)	ND (18)	180	ND (18)	25	ND (20)	55
H-3	290	310	460	370	430	370	240
Sr-90	分析中	―	―	―	―	―	―

※ NDの場合，括弧内は検出限界値を示す。

地下水観測孔No.3-4（Bq/L）

採取日	H25.9.12	H25.9.18	H25.9.25	H25.10.2	H25.10.9	H25.10.17	H25.10.23	H25.10.30	H25.11.6	H25.11.13
採取時刻	13:20	10:16	13:03	11:12	10:55	11:40	11:35	11:19	10:50	10:50
Cs-134	0.52	0.72	1.0	0.68	0.66	0.96	1.0	1.8	1.4	1.5
Cs-137	1.3	1.8	1.1	1.3	1.9	2.2	2.3	3.8	3.6	3.6
Ru-106	ND	ND	ND	ND	ND	ND	ND	ND	ND	ND
Mn-54	ND	ND	ND	ND	ND	ND	ND	0.54	0.54	ND
Co-60	ND	ND	ND	ND	ND	ND	ND	ND	ND	ND
Sb-125	ND	ND	ND	ND	ND	ND	ND	ND	ND	ND
全β	ND (17)	ND (18)	ND (18)	ND (19)	ND (18)	ND (15)	ND (17)	ND (17)	ND (18)	ND (17)
H-3	ND (110)	170	130	160	ND (120)	ND (130)	ND (120)	ND (130)	ND (120)	ND (120)
Sr-90	分析中	―	―	―	―	―	―	―	―	―

※ NDの場合，括弧内は検出限界値を示す。

＜前ページより＞

採取日	H25.11.20	H25.11.27	H25.12.4	H25.12.11	H25.12.18	H25.12.25
採取時刻	12:57	11:14	10:48	11:02	10:47	11:48
Cs-134	1.3	1.7	1.1	0.99	1.4	1.6
Cs-137	3.0	4.3	3.4	3.0	3.2	4.1
Ru-106	ND	ND	ND	ND	ND	ND
Mn-54	ND	ND	ND	ND	ND	ND
Co-60	ND	ND	ND	ND	ND	ND
Sb-125	ND	ND	ND	ND	ND	ND
全β	ND (21)	ND (18)	ND (18)	ND (21)	ND (19)	ND (21)
H-3	ND (120)	ND (120)	ND (120)	ND (120)	ND (100)	分析中
Sr-90	―	―	―	―	―	―

※ NDの場合，括弧内は検出限界値を示す。

地下水観測孔No.3-5（Bq/L）

採取日	H25.11.23	H25.11.27	H25.12.4	H25.12.11	H25.12.18	H25.12.25
採取時刻	10:35	11:36	10:40	10:52	10:45	9:20
Cs-134	－	－	－	－	29	15
Cs-137	－	－	－	－	74	36
Ru-106	－	－	－	－	ND	ND
Mn-54	－	－	－	－	ND	ND
Co-60	－	－	－	－	ND	ND
Sb-125	－	－	－	－	ND	ND
全β	22*	35*	27*	ND* (21)	43	ND (21)
H-3	ND* (120)	ND* (120)	ND (120)	140*	160	分析中
Sr-90	－	－	－	－	－	－

※ NDの場合，括弧内は検出限界値を示す。

＊　No.3-5の水については、濁度が高く、参考として塩素・全β・トリチウムのみ分析実施。

5,6号機放水口北側（Bq/L）

採取日	H25.6.21	H25.6.26	H25.7.3	H25.7.8	H25.7.15	H25.7.22	H25.7.29	H25.8.5	H25.8.12	H25.8.19
採取時刻	7:25	11:25	6:55	6:15	6:05	5:50	5:55	6:55	6:30	6:10
Cs-134	1.8	ND (1.9)	ND (1.2)	1.4	ND (1.2)	ND (1.3)	ND (0.92)	ND (1.4)	ND (0.93)	ND (1.4)
Cs-137	2.1	3.3	1.2	2.5	1.5	2.5	ND (1.4)	ND (1.5)	1.4	ND (1.5)
全β	―	ND (22)	ND (17)	ND (19)	ND (22)	ND (23)	ND (19)	ND (22)	ND (19)	ND (18)
H-3	―	8.6	4.9	3.7	5.5	ND (3.2)	ND (2.9)	3.7	4.7	5.4
Sr-90	―	5.8	―	―	―	分析中	―	―	―	分析中

※ NDの場合，括弧内は検出限界値を示す。

採取日	H25.8.26	H25.9.2	H25.9.9	H25.9.16	H25.9.23	H25.9.30	H25.10.7	H25.10.14	H25.10.21	H25.10.28
採取時刻	6:00	6:00	6:05	5:55	5:58	6:05	5:55	5:50	5:55	6:10
Cs-134	ND (1.2)	ND (1.1)	ND (1.1)	ND (1.3)	ND (0.88)	ND (1.5)	1.3	ND (1.0)	ND (1.0)	ND (1.0)
Cs-137	ND (1.7)	ND (1.4)	ND (1.1)	2.3	ND (1.1)	ND (1.1)	1.7	1.5	ND (1.2)	ND (1.3)
全β	ND (19)	ND (16)	ND (16)	ND (15)	ND (17)	ND (15)	ND (17)	ND (16)	ND (16)	ND (15)
H-3	8.3	ND (1.8)	ND (1.8)	2.7	ND (1.8)	ND (1.7)	7.3	2.4	ND (1.7)	ND (1.8)
Sr-90	―	―	―	―	分析中	―	―	分析中	―	―

※ NDの場合，括弧内は検出限界値を示す。

採取日	H25.11.4	H25.11.11	H25.11.18	H25.11.25	H25.12.2	H25.12.9	H25.12.16	H25.12.23
採取時刻	6:00	6:05	6:05	6:35	6:40	6:50	6:50	7:15
Cs-134	ND (1.6)	ND (1.2)	ND (1.2)	ND (1.2)	ND (1.2)	ND (1.3)	ND (0.70)	ND (0.62)
Cs-137	ND (1.5)	ND (1.2)	ND (1.6)	ND (1.2)	ND (1.4)	1.8	ND (0.53)	0.99
全β	ND (16)	ND (17)	ND (16)	ND (16)	ND (17)	ND (15)	8.9	12
H-3	ND (16)	ND (1.9)	ND (2.0)	4.8	ND (1.7)	5.1	ND (1.6)	分析中
Sr-90	―	分析中	―	―	―	―	分析中	―

※ NDの場合，括弧内は検出限界値を示す。

6号機取水口前海水（Bq/L）

採取日	H25.6.25	H25.7.2	H25.7.8	H25.7.15	H25.7.22	H25.7.29	H25.8.5	H25.8.12	H25.8.19	H25.8.26
採取時刻	7:15	6:25	6:30	6:15	5:50	6:15	6:10	6:20	6:30	5:50
Cs-134	ND (3.3)	ND (1.7)	ND (2.2)	ND (1.6)	ND (1.4)	ND (2.4)	ND (2.0)	ND (2.4)	2.4	ND (2.0)
Cs-137	ND (2.1)	2.6	ND (1.9)	3.1	ND (1.3)	ND (2.3)	ND (2.7)	ND (2.5)	4.7	ND (2.5)
全β	ND (18)	20	ND (17)	ND (22)	ND (21)	ND (19)	ND (22)	ND (19)	46	ND (21)
H-3	6.0	8.2	ND (3.1)	11	ND (3.2)	ND (2.9)	4.1	8.8	24	5.9
Sr-90	―	―	―	―	―	―	―	―	―	―

※ NDの場合，括弧内は検出限界値を示す。

＜前ページより＞

採取日	H25.9.2	H25.9.9	H25.9.16	H25.9.23	H25.9.30	H25.10.7	H25.10.14	H25.10.21	H25.10.28	H25.11.4
採取時刻	5:50	5:55	5:40	6:25	6:00	6:00	5:40	5:45	6:30	6:10
Cs-134	ND (3.2)	ND (2.3)	ND (2.4)	ND (1.7)	ND (1.8)	ND (3.3)	ND (3.3)	ND (1.7)	ND (1.7)	ND (1.5)
Cs-137	2.4	ND (2.7)	ND (2.7)	ND (2.4)	ND (2.4)	ND (2.4)	ND (2.5)	ND (2.1)	ND (2.4)	ND (2.2)
全β	ND (19)	ND (17)	ND (19)	21	ND (19)	22	19	17	ND (15)	ND (18)
H-3	8.6	4.0	18	23	11	14	5.0	2.0	17	16
Sr-90	―	―	―	―	―	―	―	―	―	―

※ NDの場合，括弧内は検出限界値を示す。

採取日	H25.11.11	H25.11.18	H25.11.25	H25.12.2	H25.12.9	H25.12.16	H25.12.23
採取時刻	6:20	6:20	6:45	6:50	6:46	7:10	6:55
Cs-134	ND (2.0)	ND (2.0)	ND (1.8)	2.8	ND (2.1)	ND (2.1)	ND (2.0)
Cs-137	ND (2.0)	ND (2.2)	2.7	5.8	4.0	3.6	2.1
全β	ND (18)	ND (17)	26	33	22	32	ND (19)
H-3	3.5	6.5	19	16	17	11	分析中
Sr-90	―	―	―	―	―	―	―

※ NDの場合，括弧内は検出限界値を示す。

物揚場前海水（Bq/L）

採取日	H25.6.26	H25.7.3	H25.7.8	H25.7.15	H25.7.22	H25.7.29	H25.8.5	H25.8.12	H25.8.19	H25.8.26
採取時刻	6:06	6:03	5:31	5:30	5:25	5:34	6:00	6:10	5:53	5:48
Cs-134	ND (1.8)	1.9	ND (1.8)	ND (2.3)	ND (1.9)	ND (1.7)	5.3	3.5	3.3	ND (2.0)
Cs-137	2.3	5.6	5.1	5.7	ND (2.2)	2.2	8.6	7.9	7.4	ND (2.2)
全β	ND (18)	40	19	35	ND (21)	ND (19)	31	25	28	28
H-3	340	ND (120)	ND (120)	ND (120)	ND (120)	ND (120)	ND (130)	ND (120)	ND (120)	ND (120)
Sr-90	7.4	―	―	―	分析中	―	―	―	分析中	―

※ NDの場合，括弧内は検出限界値を示す。

採取日	H25.9.2	H25.9.9	H25.9.16	H25.9.23	H25.9.30	H25.10.7	H25.10.9	H25.10.10	H25.10.11	H25.10.12
採取時刻	5:49	5:50	5:51	6:00	5:52	5:43	6:19	6:06	13:30	6:02
Cs-134	ND (1.9)	2.3	ND (2.5)	1.7	2.7	ND (2.1)	ND (2.3)	4.3	4.5	2.8
Cs-137	ND (2.5)	4.5	3.7	2.7	5.8	5.7	8.5	6.7	8.3	7.4
全β	ND (19)	ND (17)	24	21	19	29	25	26	ND (21)	ND (19)
H-3	ND (130)	ND (110)	ND (110)	ND (120)	ND (120)	ND (120)	ND (110)	ND (120)	ND (120)	ND (120)
Sr-90	―	―	―	分析中	―	―	―	―	―	―

※ NDの場合，括弧内は検出限界値を示す。

＜前ページより＞

採取日	H25.10.13	H25.10.14	H25.10.15	H25.10.17	H25.10.21	H25.10.28	H25.11.4	H25.11.11	H25.11.18	H25.11.25
採取時刻	5:44	5:48	6:00	6:10	5:47	5:55	5:47	5:38	5:45	6:21
Cs-134	ND (2.3)	2.7	2.3	2.8	2.4	2.5	ND (1.9)	2.6	2.1	3.3
Cs-137	3.9	5.5	6.0	6.7	7.2	4.2	2.9	7.1	5.9	7.2
全β	ND (19)	22	ND (19)	25	ND (17)	21	25	29	22	25
H-3	ND (120)	ND (120)	ND (120)	ND (120)	5.7	10	7.7	8.3	18	20
Sr-90	―	―	―	―	―	―	―	分析中	―	―

※ NDの場合，括弧内は検出限界値を示す。

採取日	H25.12.2	H25.12.9	H25.12.16	H25.12.23
採取時刻	9:55	6:37	6:40	6:34
Cs-134	2.4	2.8	2.8	2.7
Cs-137	8.3	5.3	7.0	4.1
全β	32	19	24	26
H-3	11	10	11	分析中
Sr-90	―	―	分析中	―

※ NDの場合，括弧内は検出限界値を示す。

1～4号機取水口内北側海水（Bq/L）

採取日	H25.1.14	H25.2.11	H25.3.11	H25.4.15	H25.5.13	H25.6.10	H25.6.21	H25.6.24	H25.6.26	H25.6.28
採取時刻	7:00	6:32	6:27	6:12	5:59	6:01	6:18	17:50	6:13	6:27
Cs-134	3.5	3.7	31	ND (2.5)	9.2	7.3	12	―	18	15
Cs-137	5.7	10	56	6.0	16	14	28	―	28	33
全β	170	260	230	140	490	290	310	―	260	230
H-3	110	170	120	110	290	500	1,100	1,500	760	760
Sr-90	―	―	―	―	―	―	分析中	―	―	―

※ NDの場合，括弧内は検出限界値を示す。

採取日	H25.7.1	H25.7.3	H25.7.5	H25.7.7	H25.7.9	H25.7.11	H25.7.14	H25.7.16	H25.7.18	H25.7.21
採取時刻	6:26	6:08	6:17	6:11	6:09	6:46	6:11	6:08	6:06	5:51
Cs-134	13	13	6.3	8.0	11	12	14	19	14	16
Cs-137	28	23	17	18	24	29	32	43	35	29
全β	420	310	130	160	230	220	330	500	380	250
H-3	2,200	2,300	490	760	930	940	2,200	2,300	1,900	1,100
Sr-90	―	―	―	―	―	―	―	―	―	―

※ NDの場合，括弧内は検出限界値を示す。

＜前ページより＞

採取日	H25.7.23	H25.7.25	H25.7.28	H25.7.30	H25.8.1	H25.8.4	H25.8.6	H25.8.8	H25.8.11	H25.8.13
採取時刻	6:23	6:11	6:13	6:04	6:23	6:13	6:05	6:02	6:04	6:11
Cs-134	18	18	24	21	19	14	13	17	27	34
Cs-137	40	32	46	49	36	34	32	46	55	81
全β	240	470	660	480	590	230	410	610	1,000	930
H-3	990	1,300	3,100	2,200	2,400	1,300	1,300	2,000	3,800	3,700
Sr-90	分析中	―	―	―	―	―	―	―	―	―

※ NDの場合，括弧内は検出限界値を示す。

採取日	H25.8.15	H25.8.18	H25.8.20	H25.8.22	H25.8.25	H25.8.27	H25.8.29	H25.9.1	H25.9.3	H25.9.5
採取時刻	6:15	6:05	6:33	6:09	5:58	6:07	6:13	6:05	6:03	6:02
Cs-134	32	18	22	24	33	33	35	28	28	28
Cs-137	77	44	47	51	73	78	78	62	56	61
全β	1,100	760	550	620	900	640	830	500	520	580
H-3	4,700	3,200	2,000	2,000	2,900	2,000	4,200	2,000	1,500	1,700
Sr-90	―	―	―	分析中	―	―	―	―	―	―

※ NDの場合，括弧内は検出限界値を示す。

採取日	H25.9.8	H25.9.10	H25.9.12	H25.9.15	H25.9.17	H25.9.19	H25.9.22	H25.9.24	H25.9.26	H25.9.29
採取時刻	5:58	6:06	6:32	5:56	6:16	6:06	6:09	6:02	6:08	6:08
Cs-134	39	54	33	27	23	28	46	16	26	26
Cs-137	97	110	65	66	46	62	94	41	54	60
全β	880	880	690	400	250	320	810	280	370	390
H-3	2,800	3,400	2,800	1,300	1,000	1,100	3,000	940	1,200	1,700
Sr-90	―	―	―	―	―	―	分析中	―	―	―

※ NDの場合，括弧内は検出限界値を示す。

採取日	H25.10.1	H25.10.3	H25.10.6	H25.10.8	H25.10.10	H25.10.13	H25.10.15	H25.10.17	H25.10.20	H25.10.22
採取時刻	6:13	6:03	6:06	6:20	6:10	5:48	6:05	6:18	6:02	6:20
Cs-134	20	21	29	32	89	59	32	33	36	27
Cs-137	55	51	63	74	190	140	72	72	65	58
全β	410	340	450	690	740	700	410	290	590	550
H-3	1,300	930	1,800	2,500	2,400	2,700	1,600	740	1,600	1,500
Sr-90	―	―	―	―	―	―	―	―	分析中	―

※ NDの場合，括弧内は検出限界値を示す。

＜前ページより＞

採取日	H25.10.24	H25.10.27	H25.10.29	H25.10.31	H25.11.3	H25.11.5	H25.11.7	H25.11.10	H25.11.12	H25.11.14
採取時刻	6:04	6:05	6:11	6:01	6:05	6:03	6:16	6:12	6:19	6:17
Cs-134	24	22	22	23	32	29	33	23	18	22
Cs-137	57	50	47	48	67	62	73	49	40	51
全β	760	560	800	810	1000	860	1,400	850	760	680
H-3	2,000	2,200	2,700	2,800	3,300	2,400	4,800	3,000	2,900	1,900
Sr-90	―	―	―	―	―	―	―	―	―	―

※ NDの場合，括弧内は検出限界値を示す。

採取日	H25.11.17	H25.11.19	H25.11.21	H25.11.24	H25.11.26	H25.11.28	H25.12.1	H25.12.3	H25.12.5	H25.12.8
採取時刻	5:57	6:19	6:37	6:28	6:41	6:38	6:48	6:47	6:43	6:29
Cs-134	25.0	22	26	44	21	19	22	23	43	38
Cs-137	48	58	58	95	47	50	46	50	90	89
全β	400	580	690	890	440	370	300	570	1,000	1,100
H-3	1,100	1,300	1,600	2,500	990	1,100	690	1,200	1,900	2,600
Sr-90	分析中	―	―	―	―	―	―	―	―	―

※ NDの場合，括弧内は検出限界値を示す。

採取日	H25.12.10	H25.12.12	H25.12.15	H25.12.17	H25.12.19	H25.12.22	H25.12.24
採取時刻	6:46	6:21	6:36	7:00	7:00	7:09	7:24
Cs-134	21	25	29	73	33	46	32
Cs-137	53	63	72	160	82	110	72
全β	480	330	420	300	270	280	320
H-3	750	800	910	650	600	620	分析中
Sr-90	―	―	―	―	―	分析中	―

※ NDの場合，括弧内は検出限界値を示す。

1～4号機取水口内北側海水（東波除堤北側）（Bq/L）

採取日	H25.6.27	H25.7.3	H25.7.8	H25.7.15	H25.7.22	H25.7.29	H25.8.5	H25.8.12	H25.8.19	H25.8.26
採取時刻	9:50	6:50	6:17	6:12	6:14	6:15	6:42	6:58	6:43	6:28
Cs-134	6.1	3.3	ND (1.4)	7.7	ND (1.8)	ND (2.5)	7.9	16	8.0	ND (2.1)
Cs-137	13	8.2	ND (1.7)	18	ND (1.8)	ND (1.9)	15	33	19	ND (2.2)
全β	200	99	22	250	ND (21)	21	190	320	280	29
H-3	180	140	ND (120)	460	ND (120)	ND (120)	200	370	300	ND (120)
Sr-90	分析中	―	―	―	分析中	―	―	―	分析中	―

※ NDの場合，括弧内は検出限界値を示す。

＜前ページより＞

採取日	H25.9.2	H25.9.9	H25.9.16	H25.9.23	H25.9.30	H25.10.7	H25.10.9	H25.10.10	H25.10.11	H25.10.12
採取時刻	6:17	6:31	6:25	6:38	6:35	6:15	6:43	6:45	6:26	6:30
Cs-134	4.8	12	6.9	6.2	2.9	14	27	27	32	15
Cs-137	11	19	16	19	11	28	59	60	73	30
全β	180	250	130	110	53	230	250	150	220	130
H-3	510	240	130	230	150	390	260	160	310	ND (120)
Sr-90	―	―	―	分析中	―	―	―	―	―	―

※ NDの場合，括弧内は検出限界値を示す。

採取日	H25.10.13	H25.10.14	H25.10.15	H25.10.17	H25.10.21	H25.10.28	H25.11.4	H25.11.11	H25.11.18	H25.11.25
採取時刻	6:24	6:32	6:38	7:18	6:18	6:22	6:28	6:15	6:22	6:49
Cs-134	12	13	6.1	15	4.4	9.1	7.0	9.0	7.2	9.1
Cs-137	26	26	17	27	9.6	26	15	15	16	20
全β	90	120	82	71	82	150	110	72	96	90
H-3	ND (120)	ND (120)	ND (120)	150	ND (120)	330	210	170	220	120
Sr-90	―	―	―	―	―	―	―	分析中	―	―

※ NDの場合，括弧内は検出限界値を示す。

採取日	H25.12.2	H25.12.9	H25.12.16	H25.12.23
採取時刻	7:09	7:10	7:20	7:01
Cs-134	16	8.4	4.2	15
Cs-137	36	20	14.0	42
全β	100	65	51	93
H-3	ND (110)	140	ND (120)	分析中
Sr-90	―	―	分析中	―

※ NDの場合，括弧内は検出限界値を示す。

1号機スクリーン海水（シルトフェンス内側）（Bq/L）

採取日	H25.6.21	H25.6.26	H25.7.3	H25.7.8	H25.7.15	H25.7.22	H25.7.29	H25.8.5	H25.8.12	H25.8.19
採取時刻	6:23	6:18	6:13	5:45	5:43	5:38	5:44	6:10	6:20	6:09
Cs-134	6.9	8.9	5.4	3.4	17	4.8	16	12	24	24
Cs-137	15	20	13	12	37	8.4	34	28	51	41
全β	160	170	140	89	320	79	330	260	700	540
H-3	480	530	420	180	1,300	320	1,500	1,200	2,500	1,800
Sr-90	分析中	―	―	―	―	分析中	―	―	―	分析中

※ NDの場合，括弧内は検出限界値を示す。

＜前ページより＞

採取日	H25.8.26	H25.9.2	H25.9.9	H25.9.16	H25.9.23	H25.9.30	H25.10.7	H25.10.9	H25.10.10	H25.10.14
採取時刻	5:58	5:57	6:01	6:00	6:10	6:02	5:52	6:26	6:15	5:59
Cs-134	23	24	31	21	31	23	30	51	73	47
Cs-137	50	50	68	44	65	49	67	110	170	97
全β	530	540	550	230	440	330	590	690	710	620
H-3	1,400	1,400	1,400	510	1,400	1,200	2,000	1,300	1,500	1,500
Sr-90	―	―	―	―	分析中	―	―	―	―	分析中

※ NDの場合，括弧内は検出限界値を示す。

採取日	H25.10.21	H25.10.28	H25.11.4	H25.11.11	H25.11.18	H25.11.25	H25.12.2	H25.12.9	H25.12.16	H25.12.23
採取時刻	5:55	6:01	5:58	5:49	5:53	6:29	6:45	7:10	6:50	6:41
Cs-134	29	19	19	12	25	20	28	8.4	27	44
Cs-137	64	49	43	36	60	55	61	20	58	110
全β	470	740	530	420	340	180	320	65	280	360
H-3	950	2,800	1,700	1,400	1,000	370	690	1,600	630	分析中
Sr-90	―	―	―	分析中	―	―	―	―	分析中	―

※ NDの場合，括弧内は検出限界値を示す。

1,2号機取水口間海水（表層）（Bq/L）

採取日	H25.6.14	H25.6.21	H25.6.24	H25.6.26 表層	H25.6.28 表層	H25.7.1 表層	H25.7.3 表層	H25.7.5 表層	H25.7.7 表層	H25.7.9 表層
採取時刻	13:20	11:00	18:00	16:55	11:34	6:04	6:15	6:25	6:22	6:18
Cs-134	―	9.4	―	6.2	8.5	4.9	5.3	5.6	6.8	ND (2.1)
Cs-137	―	19	―	11	19	11	9.3	12	15	3.4
全β	―	330	―	260	180	200	130	150	180	65
H-3	600	910	420	200	230	170	230	330	570	170
Sr-90	―	分析中	―	―	―	―	―	―	―	―

※ NDの場合，括弧内は検出限界値を示す。

採取日	H25.7.11 表層	H25.7.14 表層	H25.7.16 表層	H25.7.18 表層	H25.7.21 表層	H25.7.23 表層	H25.7.25 表層	H25.7.28 表層	H25.7.30 表層	H25.8.1 表層
採取時刻	6:58	6:20	6:16	6:14	5:59	6:33	6:26	6:22	6:13	6:34
Cs-134	5.6	7.9	11	9.5	3.3	15	14	15	17	13
Cs-137	13	20	25	23	8.5	27	27	38	35	28
全β	110	200	310	320	96	120	290	330	340	320
H-3	ND (120)	560	800	420	390	580	880	1,800	1,700	1,300
Sr-90	―	―	―	―	―	分析中	―	―	―	―

※ NDの場合，括弧内は検出限界値を示す。

＜前ページより＞

採取日	H25.8.4 表層	H25.8.6 表層	H25.8.8 表層	H25.8.11 表層	H25.8.13 表層	H25.8.15 表層	H25.8.18 表層	H25.8.20 表層	H25.8.22 表層	H25.8.25 表層
採取時刻	6:25	6:13	6:08	6:15	6:19	6:27	6:13	6:41	6:31	6:12
Cs-134	11	19	18	27	15	25	21	16	20	17
Cs-137	21	36	37	56	31	54	43	37	39	45
全β	230	360	390	600	390	740	380	310	540	440
H-3	1,100	1,400	1,500	2,300	890	2,600	2,000	1,300	1,300	940
Sr-90	―	―	―	―	―	―	―	―	分析中	―

※ NDの場合，括弧内は検出限界値を示す。

採取日	H25.8.27 表層	H25.8.29 表層	H25.9.1 表層	H25.9.3 表層	H25.9.5 表層	H25.9.8 表層	H25.9.10 表層	H25.9.12 表層	H25.9.15 表層	H25.9.17 表層
採取時刻	6:15	6:25	6:12	6:11	6:15	6:05	6:16	6:50	6:02	6:35
Cs-134	26	26	23	16	17	30	39	24	22	21
Cs-137	64	57	40	39	47	67	80	45	47	42
全β	500	500	370	420	390	580	690	360	320	220
H-3	1,400	1,400	1,600	890	1,200	1,700	1,900	1,500	840	720
Sr-90	―	―	―	―	―	―	―	―	―	―

※ NDの場合，括弧内は検出限界値を示す。

採取日	H25.9.19 表層	H25.9.22 表層	H25.9.24 表層	H25.9.26 表層	H25.9.29 表層	H25.10.1 表層	H25.10.3 表層	H25.10.6 表層	H25.10.8 表層	H25.10.10 表層
採取時刻	6:14	6:18	6:14	6:14	6:15	6:21	6:10	6:25	6:26	6:18
Cs-134	22	28	17	17	24	22	19	18	30	87
Cs-137	45	59	38	42	53	45	43	47	65	200
全β	360	480	360	300	360	310	320	330	530	600
H-3	1,100	1,500	860	860	1,200	940	870	1,100	1,600	1,400
Sr-90	―	分析中	―	―	―	―	―	―	―	―

※ NDの場合，括弧内は検出限界値を示す。

採取日	H25.10.13 表層	H25.10.15 表層	H25.10.17 表層	H25.10.20 表層	H25.10.22 表層	H25.10.24 表層	H25.10.27 表層	H25.10.29 表層	H25.10.31 表層	H25.11.3 表層
採取時刻	5:54	6:10	6:33	6:08	6:27	6:12	6:11	6:17	6:07	6:12
Cs-134	45	33	34	20	23	21	22	21	22	29
Cs-137	100	74	70	50	53	48	52	47	47	62
全β	740	450	280	570	480	570	450	680	740	630
H-3	2,600	920	610	1,300	1,200	1,300	1,700	2,000	2,200	2,300
Sr-90	―	―	―	分析中	―	―	―	―	―	―

※ NDの場合，括弧内は検出限界値を示す。

＜前ページより＞

採取日	H25.11.5 表層	H25.11.7 表層	H25.11.10 表層	H25.11.12 表層	H25.11.14 表層	H25.11.17 表層	H25.11.19 表層	H25.11.21 表層	H25.11.24 表層	H25.11.26 表層
採取時刻	6:09	6:21	6:27	6:32	6:25	6:18	6:24	6:43	12:45	6:52
Cs-134	28	38	19	22	21	18	23	24	29	20
Cs-137	63	87	33	46	53	49	48	57	68	43
全β	480	890	230	500	670	330	410	420	530	310
H-3	1,900	2,700	750	1,600	1,400	880	1,000	1,100	1,200	850
Sr-90	―	―	―	―	―	分析中	―	―	―	―

※ NDの場合，括弧内は検出限界値を示す。

採取日	H25.11.28 表層	H25.12.1 表層	H25.12.3 表層	H25.12.5 表層	H25.12.8 表層	H25.12.10 表層	H25.12.12 表層	H25.12.15 表層	H25.12.17 表層	H25.12.19 表層
採取時刻	6:43	6:53	6:56	6:49	6:35	6:56	6:30	6:40	7:06	7:05
Cs-134	18	21	27	36	33	23	26	30	26	24
Cs-137	43	58	67	84	73	59	63	64	61	60
全β	420	240	410	890	1,200	310	310	360	280	270
H-3	800	560	890	1,800	2,800	660	780	730	520	510
Sr-90	―	―	―	―	―	―	―	―	―	―

※ NDの場合，括弧内は検出限界値を示す。

採取日	H25.12.22 表層	H25.12.24 表層
採取時刻	7:15	7:28
Cs-134	41	35
Cs-137	100	88
全β	310	410
H-3	580	分析中
Sr-90	分析中	―

※ NDの場合，括弧内は検出限界値を示す。

1,2号機取水口間海水（下層）（Bq/L）

採取日	H25.6.26 下層	H25.6.28 下層	H25.7.1 下層	H25.7.3 下層	H25.7.5 下層	H25.7.7 下層	H25.7.9 下層	H25.7.11 下層	H25.7.14 下層	H25.7.16 下層
採取時刻	16:55	11:36	6:04	6:15	6:25	6:22	6:18	6:58	6:20	6:16
Cs-134	6.2	7.5	5.7	3.0	6.8	4.9	2.0	2.6	9.6	7.5
Cs-137	9.3	17	14	8.9	14	6.9	3.6	8.0	18	13
全β	210	180	180	120	180	220	51	58	180	450
H-3	360	340	ND (120)	ND (120)	170	210	ND (120)	500	460	390
Sr-90	分析中	―	―	―	―	―	―	―	―	―

※ NDの場合，括弧内は検出限界値を示す。

＜前ページより＞

採取日	H25.7.18 下層	H25.7.21 下層	H25.7.23 下層	H25.7.25 下層	H25.7.28 下層	H25.7.30 下層	H25.8.1 下層	H25.8.4 下層	H25.8.6 下層	H25.8.8 下層
採取時刻	6:14	5:59	6:33	6:26	6:22	6:13	6:34	6:25	6:13	6:08
Cs-134	7.0	ND (1.6)	9.9	4.3	2.3	2.5	4.0	5.8	4.2	6.0
Cs-137	14	3.2	19	6.8	8.6	8.4	5.2	9.8	11	13
全β	320	19	100	170	93	97	180	110	120	200
H-3	420	ND (120)	370	230	690	650	300	1,200	210	490
Sr-90	―	―	分析中	―	―	―	―	―	―	―

※ NDの場合，括弧内は検出限界値を示す。

採取日	H25.8.11 下層	H25.8.13 下層	H25.8.15 下層	H25.8.18 下層	H25.8.20 下層	H25.8.22 下層	H25.8.25 下層	H25.8.27 下層	H25.8.29 下層	H25.9.1 下層
採取時刻	6:15	6:19	6:27	6:13	6:41	6:31	6:12	6:15	6:25	6:12
Cs-134	5.7	6.1	8.9	5.1	8.3	5.2	9.4	3.4	13	11
Cs-137	11	14	20	16	19	7.9	20	7.9	25	24
全β	270	250	300	80	140	210	330	250	340	370
H-3	510	570	1,000	560	690	280	720	230	1,200	1,600
Sr-90	―	―	―	―	―	分析中	―	―	―	―

※ NDの場合，括弧内は検出限界値を示す。

採取日	H25.9.3 下層	H25.9.5 下層	H25.9.8 下層	H25.9.10 下層	H25.9.12 下層	H25.9.15 下層	H25.9.17 下層	H25.9.19 下層	H25.9.22 下層	H25.9.24 下層
採取時刻	6:11	6:15	6:05	6:16	6:50	6:02	6:35	6:14	6:18	6:14
Cs-134	3.4	7.0	12	11	12	11	12	7.9	11	16
Cs-137	11	13	24	24	23	23	29	26	25	35
全β	160	110	370	310	360	190	170	180	200	300
H-3	260	510	640	470	400	720	520	410	470	780
Sr-90	―	―	―	―	―	―	―	―	分析中	―

※ NDの場合，括弧内は検出限界値を示す。

採取日	H25.9.26 下層	H25.9.29 下層	H25.10.1 下層	H25.10.3 下層	H25.10.6 下層	H25.10.8 下層	H25.10.10 下層	H25.10.13 下層	H25.10.15 下層	H25.10.17 下層
採取時刻	6:14	6:15	6:21	6:10	6:25	6:26	6:18	5:54	6:10	6:33
Cs-134	16	22	19	21	16	17	93	34	29	35
Cs-137	38	52	37	43	33	39	200	79	56	76
全β	300	330	320	260	220	250	400	430	350	310
H-3	660	1,100	880	780	580	450	690	800	600	570
Sr-90	―	―	―	―	―	―	―	―	―	―

※ NDの場合，括弧内は検出限界値を示す。

＜前ページより＞

採取日	H25.10.20 下層	H25.10.22 下層	H25.10.24 下層	H25.10.27 下層	H25.10.29 下層	H25.10.31 下層	H25.11.3 下層	H25.11.5 下層	H25.11.7 下層	H25.11.10 下層
採取時刻	6:08	6:27	6:12	6:11	6:17	6:07	6:12	6:09	6:21	6:27
Cs-134	15	22	15	18	16	17	14	16	19	12
Cs-137	34	46	36	45	44	40	33	33	36	34
全β	330	450	350	390	420	210	230	300	230	210
H-3	490	940	890	1,000	1,200	930	580	790	580	580
Sr-90	分析中	―	―	―	―	―	―	―	―	―

※ NDの場合，括弧内は検出限界値を示す。

＜前ページより＞

採取日	H25.11.12 下層	H25.11.14 下層	H25.11.17 下層	H25.11.19 下層	H25.11.21 下層	H25.11.24 下層	H25.11.26 下層	H25.11.28 下層	H25.12.1 下層	H25.12.3 下層
採取時刻	6:32	6:25	6:18	6:24	6:43	6:35	6:52	6:43	6:53	6:56
Cs-134	16	19	16	15	12	14	14	16	26	22
Cs-137	39	47	42	32	31	35	34	36	54	52
全β	210	250	210	200	170	200	170	220	220	170
H-3	650	790	520	490	440	440	390	480	480	340
Sr-90	―	―	分析中	―	―	―	―	―	―	―

※ NDの場合，括弧内は検出限界値を示す。

採取日	H25.12.5 下層	H25.12.8 下層	H25.12.10 下層	H25.12.12 下層	H25.12.15 下層	H25.12.17 下層	H25.12.19 下層	H25.12.22 下層	H25.12.24 下層
採取時刻	6:49	6:35	6:56	6:30	6:40	7:06	7:05	7:15	7:28
Cs-134	22	18	18	21	25	23	29	45	28
Cs-137	44	44	51	55	62	56	71	110	71
全β	250	200	240	250	220	250	240	280	260
H-3	300	330	470	580	370	480	430	450	分析中
Sr-90	―	―	―	―	―	―	―	分析中	―

※ NDの場合，括弧内は検出限界値を示す。

2号機スクリーン海水（シルトフェンス内側）（Bq/L）

採取日	H25.6.21	H25.6.26	H25.7.3	H25.7.8	H25.7.15	H25.7.22	H25.7.29	H25.8.5	H25.8.12	H25.8.19
採取時刻	6:29	6:24	6:27	5:51	5:48	5:45	5:50	6:15	6:31	6:17
Cs-134	7.1	11	16	ND (1.8)	14	ND (1.9)	6.8	11	20	26
Cs-137	14	23	34	5.1	27	ND (1.9)	18	24	42	52
全β	230	260	220	26	250	ND (21)	140	240	370	490
H-3	290	320	250	ND (120)	440	ND (120)	370	500	570	820
Sr-90	分析中	―	―	―	―	分析中	―	―	―	分析中

※ NDの場合，括弧内は検出限界値を示す。

＜前ページより＞

採取日	H25.8.26	H25.9.2	H25.9.9	H25.9.16	H25.9.23	H25.9.30	H25.10.7	H25.10.9	H25.10.10	H25.10.11
採取時刻	6:04	6:01	6:05	6:04	6:15	6:07	5:56	6:29	6:31	6:11
Cs-134	12	15	25	26	17	22	27	370	300	110
Cs-137	35	36	49	48	46	54	61	830	670	250
全β	280	300	520	350	350	350	420	1700	1300	580
H-3	380	520	1,500	1,300	1,300	1,500	1,700	1,900	1,500	1,200
Sr-90	―	―	―	―	分析中	―	―	―	―	―

※ NDの場合，括弧内は検出限界値を示す。

＜前ページより＞

採取日	H25.10.12	H25.10.13	H25.10.14	H25.10.15	H25.10.17	H25.10.21	H25.10.28	H25.11.4	H25.11.11	H25.11.18
採取時刻	6:14	6:05	6:05	6:21	6:49	5:59	6:06	6:01	5:55	5:58
Cs-134	78	58	50	50	32	39	20	18	23	28
Cs-137	180	130	110	120	79	98	56	47	47	49
全β	590	560	520	520	260	500	690	560	370	320
H-3	1,200	1,400	1,300	1,200	560	1,300	2,100	1,500	1,400	910
Sr-90	―	―	―	―	―	―	―	―	分析中	―

※ NDの場合，括弧内は検出限界値を示す。

採取日	H25.11.25	H25.12.2	H25.12.9	H25.12.16	H25.12.23
採取時刻	6:32	6:49	6:50	6:53	6:48
Cs-134	27	28	31	24	36
Cs-137	56	65	71	66	91
全β	160	330	600	320	290
H-3	370	790	1,100	800	分析中
Sr-90	―	―	―	分析中	―

※ NDの場合，括弧内は検出限界値を示す。

2,3号機取水口間海水（Bq/L）

採取日	H25.6.26	H25.7.3	H25.7.8	H25.7.15	H25.7.22	H25.7.29	H25.8.5	H25.8.12	H25.8.19	H25.8.20（表層）
採取時刻	6:51	6:30	5:56	5:53	5:49	5:54	6:19	6:37	6:21	10:55
Cs-134	8.8	6.0	4.6	9.3	ND (1.7)	8.4	15	21	12	5.2
Cs-137	18	14	15	18	ND (1.8)	23	34	37	30	14
全β	220	140	40	250	ND (21)	160	210	410	310	230
H-3	350	ND (120)	ND (120)	460	ND (120)	660	320	720	240	―
Sr-90	分析中	―	―	―	分析中	―	―	―	分析中	―

※ NDの場合，括弧内は検出限界値を示す。

＜前ページより＞

採取日	H25.8.20（下層）	H25.8.26	H25.9.2	H25.9.9	H25.9.16	H25.9.23	H25.9.30	H25.10.7	H25.10.11	H25.10.12
採取時刻	11:10	6:08	6:03	6:11	6:07	6:18	6:13	6:00	6:13	6:17
Cs-134	3.5	8.2	10	19	14	13	14	22	46	40
Cs-137	9.8	24	24	38	31	35	24	58	110	77
全β	85	280	300	450	76	320	200	480	350	380
H-3	―	350	420	790	140	670	370	1,200	480	720
Sr-90	―	―	―	―	―	分析中	―	―	―	―

※ NDの場合，括弧内は検出限界値を示す。

採取日	H25.10.13	H25.10.14	H25.10.15	H25.10.17	H25.10.21	H25.10.28	H25.11.4	H25.11.11	H25.11.18	H25.11.25
採取時刻	6:08	6:07	6:25	6:56	6:02	6:09	6:08	6:00	6:05	6:35
Cs-134	23	32	21	25	9.2	18	12	9.9	13	9.4
Cs-137	51	62	48	53	19	34	24	28	35	17
全β	310	370	340	340	97	410	220	200	220	170
H-3	460	680	460	490	ND（120）	950	600	430	540	400
Sr-90	―	―	―	―	―	―	―	分析中	―	―

※ NDの場合，括弧内は検出限界値を示す。

採取日	H25.12.2	H25.12.9	H25.12.16	H25.12.21	H25.12.23
採取時刻	6:51	6:56	6:55	7:12	6:43
Cs-134	19	23	24	52	34
Cs-137	44	52	59	110	85
全β	160	310	290	230	260
H-3	350	590	490	300	分析中
Sr-90	―	―	分析中	―	―

※ NDの場合，括弧内は検出限界値を示す。

3号機スクリーン海水（シルトフェンス内側）（Bq/L）

採取日	H25.6.21	H25.6.26	H25.7.3	H25.7.8	H25.7.15	H25.7.16	H25.7.22	H25.7.29	H25.8.5	H25.8.12
採取時刻	6:33	6:30	6:36	6:01	5:59	6:32	11:13	5:57	6:25	6:41
Cs-134	64	59	32	8.3	350	190	31	7.6	69	39
Cs-137	110	120	68	16	770	380	63	19	140	82
全β	270	310	230	72	1,000	610	120	96	290	340
H-3	220	190	ND（120）	ND（120）	ND（120）	―	ND（120）	200	240	380
Sr-90	分析中	―	―	―	―	―	分析中	―	―	―

※ NDの場合，括弧内は検出限界値を示す。

＜前ページより＞

採取日	H25.8.19	H25.8.26	H25.9.2	H25.9.9	H25.9.16	H25.9.23	H25.9.30	H25.10.7	H25.10.9	H25.10.10
採取時刻	6:28	6:14	6:06	6:15	6:10	6:25	6:18	6:03	6:34	6:36
Cs-134	68	14	17	21	190	25	44	30	49	47
Cs-137	140	43	32	38	440	57	95	61	110	110
全β	270	300	220	270	600	220	240	190	210	210
H-3	160	260	410	270	ND (110)	290	250	290	190	ND (120)
Sr-90	分析中	―	―	―	―	分析中	―	―	―	―

※ NDの場合，括弧内は検出限界値を示す。

採取日	H25.10.14	H25.10.21	H25.10.28	H25.11.4	H25.11.11	H25.11.18	H25.11.25	H25.12.2	H25.12.9	H25.12.16
採取時刻	6:15	6:06	6:11	6:11	6:06	6:10	6:39	6:56	6:59	10:15
Cs-134	23	74	22	53	17	20	17	42	13	29
Cs-137	51	200	49	120	44	47	38	100	35	64
全β	120	240	160	190	86	120	74	150	120	120
H-3	ND (120)	ND (120)	280	130	120	190	140	ND (110)	160	160
Sr-90	分析中	―	―	―	分析中	―	―	―	―	分析中

※ NDの場合，括弧内は検出限界値を示す。

採取日	H25.12.23
採取時刻	6:52
Cs-134	23
Cs-137	53
全β	110
H-3	分析中
Sr-90	―

※ NDの場合，括弧内は検出限界値を示す。

3,4号機取水口間海水（Bq/L）

採取日	H25.6.26	H25.7.3	H25.7.8	H25.7.15	H25.7.22	H25.7.29	H25.8.5	H25.8.12	H25.8.19	H25.8.20 (表層)
採取時刻	6:47	6:38	6:06	6:00	6:02	6:02	6:29	6:48	6:32	11:16
Cs-134	9.9	7.3	2.6	12	ND (2.0)	11	12	22	20	14
Cs-137	23	16	7.0	26	ND (2.0)	22	28	45	43	30
全β	230	130	18	260	ND (21)	120	210	390	160	180
H-3	250	ND (120)	ND (120)	430	ND (120)	280	280	650	270	―
Sr-90	分析中	―	―	―	分析中	―	―	―	分析中	―

※ NDの場合，括弧内は検出限界値を示す。

＜前ページより＞

採取日	H25.8.20（下層）	H25.8.26	H25.9.2	H25.9.9	H25.9.16	H25.9.23	H25.9.30	H25.10.7	H25.10.14	H25.10.21
採取時刻	11:25	6:20	6:08	6:20	6:15	6:31	6:29	6:08	6:25	6:10
Cs-134	4.8	12	9.8	14	28	15	13	17	15	15
Cs-137	7.7	26	22	36	50	28	29	36	32	34
全β	57	320	250	280	130	230	170	300	120	120
H-3	―	310	430	410	200	570	380	620	220	220
Sr-90	―	―	―	―	―	分析中	―	―	―	―

※ NDの場合，括弧内は検出限界値を示す。

採取日	H25.10.28	H25.11.4	H25.11.11	H25.11.18	H25.11.25	H25.12.2	H25.12.9	H25.12.16	H25.12.23
採取時刻	6:15	6:18	6:04	6:14	6:43	6:54	7:01	7:00	6:55
Cs-134	17	11	11	10	10	18	18	21	21
Cs-137	33	20	20	30	23	43	41	53	46
全β	250	150	150	130	130	150	210	190	100
H-3	590	350	280	370	320	230	400	300	分析中
Sr-90	―	―	分析中	―	―	―	―	分析中	―

※ NDの場合，括弧内は検出限界値を示す。

4号機スクリーン海水（シルトフェンス内側）（Bq/L）

採取日	H25.6.21	H25.6.26	H25.7.3	H25.7.8	H25.7.15	H25.7.22	H25.7.29	H25.8.5	H25.8.12	H25.8.19
採取時刻	6:37	6:35	6:42	6:04	6:02	11:16	6:00	6:28	6:44	6:37
Cs-134	31	34	17	46	43	12	30	27	30	20
Cs-137	70	65	36	93	89	26	64	58	62	49
全β	250	220	160	130	300	49	200	210	310	200
H-3	ND (210)	260	ND (120)	ND (120)	180	ND (120)	260	210	400	ND (120)
Sr-90	分析中	―	―	―	―	分析中	―	―	―	分析中

※ NDの場合，括弧内は検出限界値を示す。

採取日	H25.8.26	H25.9.2	H25.9.9	H25.9.16	H25.9.23	H25.9.30	H25.10.7	H25.10.9	H25.10.10	H25.10.14
採取時刻	6:18	6:12	6:18	6:13	6:30	6:23	6:06	6:37	6:39	6:23
Cs-134	13	16	21	62	30	28	44	36	30	20
Cs-137	34	28	45	140	76	61	98	80	65	53
全β	270	230	210	200	190	170	360	140	120	85
H-3	280	360	220	160	310	290	400	180	ND (120)	ND (120)
Sr-90	―	―	―	―	分析中	―	―	―	―	分析中

※ NDの場合，括弧内は検出限界値を示す。

＜前ページより＞

採取日	H25.10.21	H25.10.28	H25.11.4	H25.11.11	H25.11.18	H25.11.25	H25.12.2	H25.12.9	H25.12.16	H25.12.23
採取時刻	6:09	6:13	6:14	6:10	6:13	6:41	7:04	7:04	7:12	6:54
Cs-134	50	27	28	20	33	18	38	13	19	27
Cs-137	110	60	73	50	77	41	92	33	50	57
全β	150	140	110	97	150	110	130	120	150	130
H-3	ND (120)	ND (120)	ND (120)	150	200	170	140	180	180	分析中
Sr-90	―	―	―	分析中	―	―	―	―	分析中	―

※ NDの場合，括弧内は検出限界値を示す。

南放水口付近（Bq/L）

採取日	H25.6.21	H25.6.26	H25.7.3	H25.7.8	H25.7.15	H25.7.22	H25.7.29	H25.8.5	H25.8.12	H25.8.19
採取時刻	7:15	11:15	5:10	5:15	10:45	5:15	5:15	5:20	5:40	5:20
Cs-134	ND (1.0)	ND (1.1)	ND (1.2)	ND (0.93)	ND (1.2)	ND (1.2)	ND (1.0)	ND (1.3)	ND (1.2)	ND (1.4)
Cs-137	2.0	ND (1.3)	ND (1.2)	ND (1.1)	3.0	ND (1.4)	ND (1.3)	ND (1.6)	ND (1.4)	ND (1.5)
全β	ND (19)	ND (22)	ND (18)	ND (18)	ND (21)	ND (20)	ND (21)	ND (18)	ND (19)	ND (18)
H-3	―	ND (2.9)	ND (3.0)	ND (3.1)	ND (2.9)	ND (3.2)	ND (2.9)	ND (3.1)	ND (2.9)	ND (3.0)
Sr-90	―	0.36	―	―	―	分析中	―	―	―	分析中

※ NDの場合，括弧内は検出限界値を示す。

採取日	H25.8.26	H25.9.2	H25.9.9	H25.9.16	H25.9.23	H25.9.30	H25.10.7	H25.10.14	H25.10.21	H25.10.28
採取時刻	5:20	5:20	5:20	5:20	5:20	5:20	5:20	5:10	9:45	5:20
Cs-134	ND (1.1)	ND (1.4)	ND (1.3)	ND (1.3)	ND (1.2)	ND (1.2)	ND (1.3)	ND (1.0)	ND (1.3)	ND (1.3)
Cs-137	ND (1.0)	ND (1.3)	ND (1.5)	ND (1.8)	ND (1.4)	ND (1.5)	ND (1.4)	ND (1.1)	ND (1.3)	2.9
全β	ND (19)	ND (21)	ND (15)	ND (19)	ND (17)	ND (18)	ND (21)	ND (17)	ND (17)	ND (18)
H-3	ND (1.7)	ND (1.8)	ND (1.8)	ND (1.5)	ND (1.8)	ND (1.7)	ND (1.8)	ND (1.8)	ND (1.7)	ND (1.8)
Sr-90	―	―	―	―	分析中	―	―	分析中	―	―

※ NDの場合，括弧内は検出限界値を示す。

採取日	H25.11.4	H25.11.11	H25.11.18	H25.11.25	H25.12.2	H25.12.9	H25.12.16	H25.12.24
採取時刻	5:20	5:15	5:20	5:50	5:50	5:50	6:00	6:00
Cs-134	ND (1.3)	ND (0.83)	ND (1.3)	ND (1.2)	ND (0.98)	ND (1.4)	ND (1.1)	ND (0.71)
Cs-137	ND (1.3)	ND (1.3)	ND (1.3)	ND (1.5)	ND (1.2)	ND (1.3)	1.8	0.69
全β	ND (17)	ND (17)	ND (18)	ND (17)	ND (18)	ND (15)	13	12
H-3	ND (1.6)	ND (1.9)	ND (2.0)	1.9	ND (1.7)	ND (1.6)	ND (1.6)	分析中
Sr-90	―	分析中	―	―	―	―	分析中	―

※ NDの場合，括弧内は検出限界値を示す。

港湾口海水(Bq/L)

採取日	H25.6.20	H25.6.26	H25.7.4	H25.7.9	H25.7.17	H25.7.22	H25.7.31	H25.8.5	H25.8.12	H25.8.19
採取時刻	13:18	14:19	15:19	10:29	12:20	11:32	7:38	11:54	9:14	7:22
Cs-134	ND (1.3)	ND (1.9)	ND (1.7)	ND (2.0)	ND (2.2)	ND (1.9)	ND (2.1)	ND (1.9)	ND (1.4)	1.6
Cs-137	ND (1.2)	3.7	ND (2.0)	ND (2.6)	ND (2.0)	ND (2.0)	ND (1.9)	ND (2.4)	ND (1.5)	4.7
全β	15	31	ND (22)	ND (19)	ND (20)	ND (18)	ND (20)	ND (20)	ND (21)	69
H-3	5.0	29	ND (3.6)	4.2	4.8	ND (3.0)	ND (3.1)	3.8	ND (2.8)	68
Sr-90	3.5	―	―	―	―	分析中	―	―	―	分析中

※ NDの場合，括弧内は検出限界値を示す。

採取日	H25.8.28	H25.9.3	H25.9.9	H25.9.18	H25.9.24	H25.10.3	H25.10.7	H25.10.10	H25.10.11	H25.10.12
採取時刻	7:21	7:52	8:46	10:12	9:37	9:03	9:42	11:03	13:10	8:50
Cs-134	ND (2.0)	ND (1.2)	ND (1.2)	ND (1.7)	ND (1.2)	ND (1.1)	ND (1.9)	ND (1.1)	2.7	1.9
Cs-137	ND (1.6)	ND (1.0)	ND (0.90)	2.6	1.4	2.0	1.7	ND (0.90)	7.3	4.1
全β	ND (17)	ND (16)	ND (16)	ND (15)	ND (15)	ND (15)	ND (16)	ND (15)	ND (15)	ND (17)
H-3	4.0	ND (1.6)	2.5	6.7	ND (1.8)	2.7	6.8	ND (2.0)	4.3	7.9
Sr-90	―	―	―	―	分析中	―	―	―	―	―

※ NDの場合，括弧内は検出限界値を示す。

採取日	H25.10.13	H25.10.14	H25.10.15	H25.10.17	H25.10.21	H25.10.28	H25.11.5	H25.11.11	H25.11.18	H25.11.25
採取時刻	8:42	8:25	8:52	11:21	10:16	8:51	7:07	8:25	9:48	9:27
Cs-134	ND (2.3)	ND (1.0)	ND (1.2)	1.6	1.2	ND (1.1)	ND (0.92)	ND (1.3)	ND (1.3)	ND (1.0)
Cs-137	2.2	ND (1.1)	ND (1.0)	3.7	2.6	ND (1.1)	ND (0.90)	ND (1.0)	2.8	ND (0.90)
全β	ND (16)	ND (16)	ND (15)	ND (15)	ND (15)	ND (17)	ND (15)	ND (16)	ND (16)	ND (17)
H-3	7.5	ND (2.0)	1.8	4.7	7.2	2.5	2.4	ND (2.1)	5.9	ND (1.8)
Sr-90	―	―	―	―	分析中	―	―	―	―	分析中

※ NDの場合，括弧内は検出限界値を示す。

採取日	H25.12.2	H25.12.9	H25.12.17	H25.12.24
採取時刻	7:32	8:49	7:34	9:21
Cs-134	ND (1.0)	ND (1.0)	ND (1.6)	3.3
Cs-137	1.5	ND (0.90)	ND (1.5)	5.8
全β	ND (17)	ND (16)	ND (16)	ND (16)
H-3	3.3	ND (1.8)	ND (1.8)	分析中
Sr-90	―	―	―	分析中

※ NDの場合，括弧内は検出限界値を示す。

港湾内東側海水（Bq/L）

採取日	H25.6.26	H25.7.4	H25.7.9	H25.7.17	H25.7.22	H25.7.31	H25.8.5	H25.8.12	H25.8.19	H25.8.28
採取時刻	14:22	10:32	10:34	14:40	11:41	7:43	11:58	9:20	7:30	7:28
Cs-134	ND (2.4)	ND (2.3)	ND (2.0)	ND (1.7)	ND (2.3)	ND (1.6)	ND (1.4)	ND (1.8)	2.9	ND (1.1)
Cs-137	ND (2.4)	3.3	ND (2.4)	ND (2.5)	ND (2.1)	ND (2.4)	ND (2.0)	ND (1.9)	6.6	1.9
全β	33	40	ND (19)	ND (20)	ND (18)	ND (20)	ND (20)	ND (18)	74	ND (17)
H-3	14	44	ND (2.9)	7.0	ND (3.0)	ND (3.1)	ND (3.1)	ND (2.8)	67	6.6
Sr-90	分析中	—	—	—	—	—	—	—	—	—

※ NDの場合，括弧内は検出限界値を示す。

採取日	H25.9.3	H25.9.9	H25.9.18	H25.9.24	H25.10.3	H25.10.7	H25.10.17	H25.10.21	H25.10.28	H25.11.5
採取時刻	8:00	8:54	10:06	9:30	8:55	9:55	11:30	10:28	9:00	7:39
Cs-134	ND (1.3)	ND (2.1)	ND (1.4)	ND (1.3)	2.7	ND (1.3)	3.3	2.1	2.1	ND (1.0)
Cs-137	ND (1.0)	1.3	2.4	1.6	6.5	2.3	9.0	3.5	2.7	1.1
全β	ND (16)	ND (16)	ND (15)	ND (15)	48	ND (16)	21	ND (15)	ND (17)	ND (15)
H-3	ND (1.6)	2.0	7.2	ND (1.8)	52	7.7	11	15	31	2.3
Sr-90	—	—	—	—	—	—	—	—	—	—

※ NDの場合，括弧内は検出限界値を示す。

採取日	H25.11.11	H25.11.18	H25.11.25	H25.12.2	H25.12.9	H25.12.17	H25.12.24
採取時刻	8:33	9:56	9:35	7:46	8:59	7:42	9:30
Cs-134	ND (2.0)	1.5	ND (1.2)	2.0	ND (1.4)	ND (1.3)	3.0
Cs-137	1.8	4.1	ND (1.2)	5.0	1.8	ND (1.2)	6.6
全β	ND (16)	18	ND (17)	22	ND (16)	ND (16)	18
H-3	6.6	17	2.1	11	7.8	2.4	分析中
Sr-90	—	—	—	—	—	—	—

※ NDの場合，括弧内は検出限界値を示す。

港湾内西側海水（Bq/L）

採取日	H25.6.26	H25.7.4	H25.7.9	H25.7.17	H25.7.22	H25.7.31	H25.8.5	H25.8.12	H25.8.19	H25.8.28
採取時刻	14:25	10:37	10:38	14:47	11:50	7:48	12:02	9:02	7:33	7:38
Cs-134	ND (2.5)	ND (2.2)	ND (2.0)	ND (2.2)	ND (2.2)	ND (1.5)	ND (1.8)	ND (2.0)	2.6	ND (1.1)
Cs-137	3.3	ND (2.6)	ND (1.9)	2.4	ND (2.2)	ND (2.4)	ND (1.9)	ND (2.3)	6.5	1.6
全β	43	60	ND (19)	ND (20)	ND (18)	ND (20)	ND (20)	ND (18)	57	ND (17)
H-3	26	37	4.7	20	ND (3.0)	6.3	4.2	4.8	59	5.3
Sr-90	分析中	—	—	—	—	—	—	—	—	—

※ NDの場合，括弧内は検出限界値を示す。

＜前ページより＞

採取日	H25.9.3	H25.9.9	H25.9.18	H25.9.24	H25.10.3	H25.10.7	H25.10.17	H25.10.21	H25.10.28	H25.11.5
採取時刻	8:49	8:59	10:03	9:26	8:51	10:00	11:35	10:34	9:04	7:43
Cs-134	ND (1.3)	1.2	ND (1.4)	1.7	2.3	ND (2.1)	2.0	ND (1.3)	ND (2.1)	ND (1.3)
Cs-137	ND (1.2)	2.8	1.8	2.5	4.4	ND (1.4)	5.2	2.7	2.6	2
全β	ND (16)	ND (16)	ND (15)	ND (15)	ND (15)	ND (16)	17	ND (15)	ND (17)	ND (15)
H-3	ND (1.6)	14	5.4	4.0	7.3	6.3	7.5	24	17	10
Sr-90	―	―	―	―	―	―	―	―	―	―

※ NDの場合，括弧内は検出限界値を示す。

採取日	H25.11.11	H25.11.18	H25.11.25	H25.12.2	H25.12.9	H25.12.17	H25.12.24
採取時刻	8:37	10:00	9:39	7:50	9:04	7:48	11:08
Cs-134	1.7	2.4	1.6	3.9	2.2	ND (1.8)	4.4
Cs-137	1.8	4.1	4.5	9.2	5.4	5.4	10.0
全β	ND (16)	ND (16)	17	28	22	28	21
H-3	12	18	21	19	14	19	分析中
Sr-90	―	―	―	―	―	―	―

※ NDの場合，括弧内は検出限界値を示す。

港湾内北側海水（Bq/L）

採取日	H25.8.12	H25.8.19	H25.8.28	H25.9.3	H25.9.9	H25.9.18	H25.9.24	H25.10.3	H25.10.7	H25.10.17
採取時刻	9:31	7:36	7:35	8:53	9:01	9:59	9:23	8:47	0:00	11:38
Cs-134	ND (1.8)	ND (2.0)	ND (2.1)	ND (1.1)	ND (1.3)	1.5	ND (1.4)	2.3	ND (2.1)	2.5
Cs-137	ND (2.1)	4.7	1.8	ND (1.1)	1.1	2.8	1.7	3.9	1.9	5.8
全β	ND (21)	69	ND (17)	ND (16)	ND (16)	ND (15)	ND (15)	ND (15)	ND (16)	ND (15)
H-3	6.5	52	7.3	2.2	4.1	10	4.7	7.8	6.5	6.2
Sr-90	―	―	―	―	―	―	―	―	―	―

※ NDの場合，括弧内は検出限界値を示す。

採取日	H25.10.21	H25.10.28	H25.11.5	H25.11.11	H25.11.18	H25.11.25	H25.12.2	H25.12.9	H25.12.17	H25.12.24
採取時刻	10:37	9:07	7:47	8:41	10:03	9:43	7:53	9:07	7:51	9:30
Cs-134	ND (1.1)	1.5	ND (1.2)	1.6	ND (1.3)	ND (1.3)	5.0	2.4	ND (1.6)	3.0
Cs-137	2.2	4.0	2.0	2.0	2.9	ND (1.4)	8.4	5.2	5.4	6.6
全β	ND (15)	ND (17)	ND (15)	ND (16)	22	ND (17)	21	ND (16)	21	18
H-3	8.7	16	8.8	13	14	3.3	14	15	14	分析中
Sr-90	―	―	―	―	―	―	―	―	―	―

※ NDの場合，括弧内は検出限界値を示す。

港湾内南側海水（Bq/L）

採取日	H25.8.12	H25.8.19	H25.8.28	H25.9.3	H25.9.9	H25.9.18	H25.9.24	H25.10.3	H25.10.7	H25.10.17
採取時刻	9:24	7:27	7:24	7:57	8:50	10:09	9:33	8:58	9:49	11:26
Cs-134	ND (2.0)	2.1	1.1	ND (1.5)	ND (0.81)	1.5	ND (1.7)	1.6	ND (1.4)	3.5
Cs-137	ND (2.3)	4.6	3.4	ND (1.3)	1.1	3.7	ND (1.2)	4.5	1.7	7.8
全β	ND (18)	79	ND (17)	ND (16)	ND (16)	ND (15)	ND (15)	ND (15)	ND (16)	28
H-3	3.4	60	3.2	ND (1.6)	ND (1.6)	5.8	ND (1.8)	2.9	8.6	12
Sr-90	―	―	―	―	―	―	―	―	―	―

※ NDの場合，括弧内は検出限界値を示す。

採取日	H25.10.21	H25.10.28	H25.11.5	H25.11.11	H25.11.18	H25.11.25	H25.12.2	H25.12.9	H25.12.17	H25.12.24
採取時刻	10:22	8:56	7:11	8:29	9:52	9:31	7:40	8:54	7:39	9:26
Cs-134	3.1	ND (1.1)	ND (1.2)	1.3	ND (1.1)	ND (1.2)	ND (1.3)	ND (0.92)	ND (1.2)	2.6
Cs-137	5.0	1.7	ND (1.3)	1.9	1.2	ND (1.2)	2.6	ND (1.3)	ND (1.0)	4.1
全β	ND (15)	ND (17)	ND (15)	ND (16)	ND (16)	ND (17)	ND (17)	ND (16)	ND (16)	ND (16)
H-3	14	4.4	2.8	6.0	4.0	2.0	4.6	2.3	2.1	分析中
Sr-90	―	―	―	―	―	―	―	―	―	―

※ NDの場合，括弧内は検出限界値を示す。

北防波堤北側（Bq/L）

採取日	H25.8.14	H25.8.21	H25.8.27	H25.9.3	H25.9.11	H25.9.18	H25.9.28	H25.10.4	H25.10.8	H25.10.10
採取時刻	8:17	8:09	8:14	8:39	9:16	9:00	9:42	12:08	8:43	11:54
Cs-134	ND (1.5)	ND (1.1)	ND (0.66)	ND (0.88)	ND (0.70)	ND (0.67)	ND (0.61)	ND (0.68)	ND (0.64)	ND (0.67)
Cs-137	ND (1.4)	ND (1.4)	ND (0.49)	ND (0.58)	ND (0.62)	ND (0.52)	ND (0.57)	ND (0.52)	ND (0.73)	ND (0.80)
全β	ND (18)	ND (20)	ND (17)	ND (16)	ND (17)	ND (16)	ND (16)	ND (15)	ND (15)	―
H-3	4.7	ND (2.9)	ND (2.0)	ND (1.8)	ND (1.9)	ND (1.7)	ND (1.7)	ND (1.6)	ND (1.7)	―
Sr-90	―	―	―	―	―	―	―	―	―	―

※ NDの場合，括弧内は検出限界値を示す。

採取日	H25.10.18	H25.10.28	H25.11.7	H25.11.13	H25.11.20	H25.11.27	H25.12.3	H25.12.13	H25.12.17	H25.12.23
採取時刻	9:10	8:53	9:29	10:33	9:04	9:23	10:15	9:10	10:01	9:44
Cs-134	ND (0.81)	ND (0.60)	ND (0.78)	ND (0.73)	ND (0.67)	ND (0.54)	ND (0.70)	ND (0.85)	ND (0.56)	ND (0.78)
Cs-137	ND (0.64)	ND (0.59)	ND (0.68)	ND (0.64)	ND (0.68)	ND (0.70)	ND (0.60)	ND (0.74)	ND (0.68)	ND (0.75)
全β	ND (16)	ND (15)	ND (15)	ND (17)	ND (16)	ND (16)	ND (15)	ND (15)	ND (15)	ND (16)
H-3	ND (1.8)	ND (1.8)	ND (1.8)	ND (2.2)	ND (2.1)	ND (1.8)	ND (1.8)	ND (1.6)	ND (1.5)	分析中
Sr-90	―	―	―	―	―	―	―	―	―	―

※ NDの場合，括弧内は検出限界値を示す。

港湾口北東側(Bq/L)

採取日	H25.11.7	H25.11.13	H25.11.20	H25.11.27	H25.12.3	H25.12.13	H25.12.17	H25.12.23
採取時刻	9:34	10:28	9:08	9:28	10:11	9:06	9:57	9:39
Cs-134	ND (0.67)	ND (0.76)	ND (0.70)	ND (0.77)	ND (0.70)	ND (0.68)	ND (0.58)	ND (0.68)
Cs-137	ND (0.53)	ND (0.76)	ND (0.70)	ND (0.71)	ND (0.69)	ND (0.58)	ND (0.45)	ND (0.85)
全β	ND (15)	ND (17)	ND (16)	ND (16)	ND (15)	ND (15)	ND (15)	ND (16)
H-3	ND (1.9)	ND (2.2)	ND (2.1)	ND (1.8)	ND (1.8)	ND (1.6)	ND (1.5)	分析中
Sr-90	―	―	―	―	―	―	―	―

※ NDの場合，括弧内は検出限界値を示す。

港湾口東側(Bq/L)

採取日	H25.8.14	H25.8.21	H25.8.27	H25.9.3	H25.9.11	H25.9.18	H25.9.28	H25.10.4	H25.10.8	H25.10.10
採取時刻	8:21	8:16	8:20	8:39	8:59	8:44	9:51	21:13	8:25	11:48
Cs-134	ND (1.1)	ND (1.0)	ND (0.84)	ND (0.63)	ND (0.80)	ND (0.45)	ND (0.66)	ND (0.80)	ND (0.76)	ND (0.68)
Cs-137	ND (1.1)	ND (1.3)	ND (0.69)	ND (0.69)	ND (0.71)	ND (0.68)	ND (0.64)	ND (0.69)	1.4	ND (0.50)
全β	ND (18)	ND (20)	ND (17)	ND (16)	ND (17)	ND (16)	ND (16)	ND (15)	ND (15)	―
H-3	ND (2.9)	ND (2.9)	ND (2.0)	ND (1.8)	ND (1.9)	3.6	ND (1.7)	ND (1.6)	6.4	―
Sr-90	―	―	―	―	―	―	―	―	―	―

※ NDの場合，括弧内は検出限界値を示す。

採取日	H25.10.18	H25.10.28	H25.11.7	H25.11.13	H25.11.20	H25.11.27	H25.12.3	H25.12.13	H25.12.17	H25.12.23
採取時刻	8:50	8:47	9:41	10:40	8:56	9:15	10:22	9:19	10:09	9:50
Cs-134	ND (1.2)	ND (0.54)	ND (0.67)	ND (0.52)	ND (0.66)	ND (0.63)	ND (0.77)	ND (0.62)	ND (0.87)	ND (0.72)
Cs-137	1.6	ND (0.70)	ND (0.64)	ND (0.64)	ND (0.50)	ND (0.78)	ND (0.58)	ND (0.53)	ND (0.78)	0.73
全β	ND (16)	ND (15)	ND (15)	ND (17)	ND (16)	ND (16)	ND (15)	ND (15)	ND (15)	ND (16)
H-3	2.9	ND (1.8)	ND (1.8)	ND (2.2)	ND (2.1)	ND (1.8)	ND (1.8)	ND (1.6)	ND (1.5)	分析中
Sr-90	―	―	―	―	―	―	―	―	―	―

※ NDの場合，括弧内は検出限界値を示す。

港湾口南東側(Bq/L)

採取日	H25.11.7	H25.11.13	H25.11.20	H25.11.27	H25.12.3	H25.12.13	H25.12.17	H25.12.23
採取時刻	9:55	10:51	8:44	9:01	10:34	9:31	10:20	10:01
Cs-134	ND (0.69)	ND (0.63)	ND (0.80)	ND (0.69)	ND (0.73)	ND (0.65)	ND (0.77)	ND (0.76)
Cs-137	ND (0.54)	ND (0.76)	ND (0.81)	ND (0.58)	ND (0.69)	ND (0.74)	ND (0.64)	ND (0.64)
全β	ND (15)	ND (17)	ND (16)	ND (16)	ND (15)	ND (15)	ND (15)	ND (16)
H-3	ND (1.9)	ND (2.2)	ND (2.1)	ND (1.8)	ND (1.8)	ND (1.6)	ND (1.5)	分析中
Sr-90	―	―	―	―	―	―	―	―

※ NDの場合，括弧内は検出限界値を示す。

南防波堤南側（Bq/L）

採取日	H25.8.14	H25.8.21	H25.8.27	H25.9.3	H25.9.11	H25.9.18	H25.9.28	H25.10.4	H25.10.8	H25.10.10
採取時刻	8:09	8:01	8:07	8:31	9:06	8:52	9:56	12:19	8:33	11:42
Cs-134	ND (1.5)	ND (1.0)	ND (0.69)	ND (0.43)	ND (0.74)	ND (0.68)	ND (0.64)	ND (0.61)	ND (0.88)	ND (0.63)
Cs-137	ND (1.1)	ND (1.4)	ND (0.68)	ND (0.66)	ND (0.64)	ND (0.82)	ND (0.57)	ND (0.85)	ND (0.71)	ND (0.71)
全β	ND (18)	ND (20)	ND (17)	ND (16)	ND (17)	ND (16)	ND (16)	ND (15)	ND (15)	—
H-3	ND (2.9)	ND (2.9)	ND (2.0)	ND (1.8)	ND (1.9)	ND (1.7)	ND (1.7)	ND (1.6)	ND (1.7)	—
Sr-90	—	—	—	—	—	—	—	—	—	—

※ NDの場合，括弧内は検出限界値を示す。

採取日	H25.10.18	H25.10.28	H25.11.7	H25.11.13	H25.11.20	H25.11.27	H25.12.3	H25.12.13	H25.12.17	H25.12.23
採取時刻	8:59	8:42	9:49	10:46	8:50	9:08	10:28	9:26	10:15	9:56
Cs-134	ND (0.70)	ND (0.63)	ND (0.68)	ND (0.71)	ND (0.61)	ND (0.45)	ND (0.62)	ND (0.72)	ND (0.55)	ND (0.84)
Cs-137	ND (0.76)	ND (0.69)	ND (0.86)	ND (0.58)	ND (0.84)	ND (0.59)	ND (0.63)	ND (0.53)	ND (0.57)	ND (0.46)
全β	ND (16)	ND (15)	ND (15)	ND (17)	ND (16)	ND (16)	ND (15)	ND (15)	ND (15)	ND (16)
H-3	ND (1.8)	ND (1.8)	ND (1.8)	ND (2.2)	ND (2.1)	ND (1.8)	ND (1.8)	ND (1.6)	ND (1.5)	分析中
Sr-90	—	—	—	—	—	—	—	—	—	—

※ NDの場合，括弧内は検出限界値を示す。