

福島第一原子力発電所における不適合発生・処理状況について
(2025年度第4四半期)

2026年5月20日
東京電力ホールディングス株式会社
福島第一原子力発電所

○2026年1月1日～2026年3月31日の間にパフォーマンス向上会議で審議された「不適合」は27件ありました。そのうち、処置が完了した不適合件数は1件※です。
なお、未完了の26件につきましては完了時期を定め、進捗を管理し適切に処理をまいります。
※2026年3月31日現在

○2017年8月1日～2025年12月31日の間にパフォーマンス向上会議で審議された「不適合」は3,695件ありました。そのうち、処置が完了した不適合件数は3,599件※です。

○不適合の発生及び処置状況の詳細については、添付資料参照

・添付資料-1

「福島第一原子力発電所不適合発生・処置状況 2025年度第4四半期分
(2026年1月1日～2026年3月31日)」

・添付資料-2

「福島第一原子力発電所不適合発生・処置状況 ホームページ掲載以降の過去分
2017年度分(2017年8月1日～2018年3月31日)、
2018年度分(2018年4月1日～2019年3月31日)、
2019年度分(2019年4月1日～2020年3月31日)、
2020年度分(2020年4月1日～2021年3月31日)、
2021年度分(2021年4月1日～2022年3月31日)、
2022年度分(2022年4月1日～2023年3月31日)、
2023年度分(2023年4月1日～2024年3月31日)、
2024年度分(2024年4月1日～2025年3月31日)、
2025年度分(2025年4月1日～2025年12月31日)」

○パフォーマンス向上会議において審議された全件名については、「不適合の公表区分」に応じて、プレス発表または当所ホームページ上において全数公表しております。

＜原子力発電所における不適合の是正管理＞

原子力発電所では、設備の健全性を維持し、安全運転を継続するため、発電所設備の施設定期検査や安全確保設備等の巡視点検、定例試験、点検・修理等を行っております。

その中で、「不適合」*が発見された場合には、「不適合管理及び是正処置・未然防止処置基本マニュアル」に基づき、必要な是正処置等を講ずることとしております。

*「不適合」とは、法律等で報告が義務づけられているトラブルや、設備の点検で見つかる機器の故障など、発電所の設備や業務の安全性及び信頼性の確保に必要な要求事項を満たしていない状態をいいます。

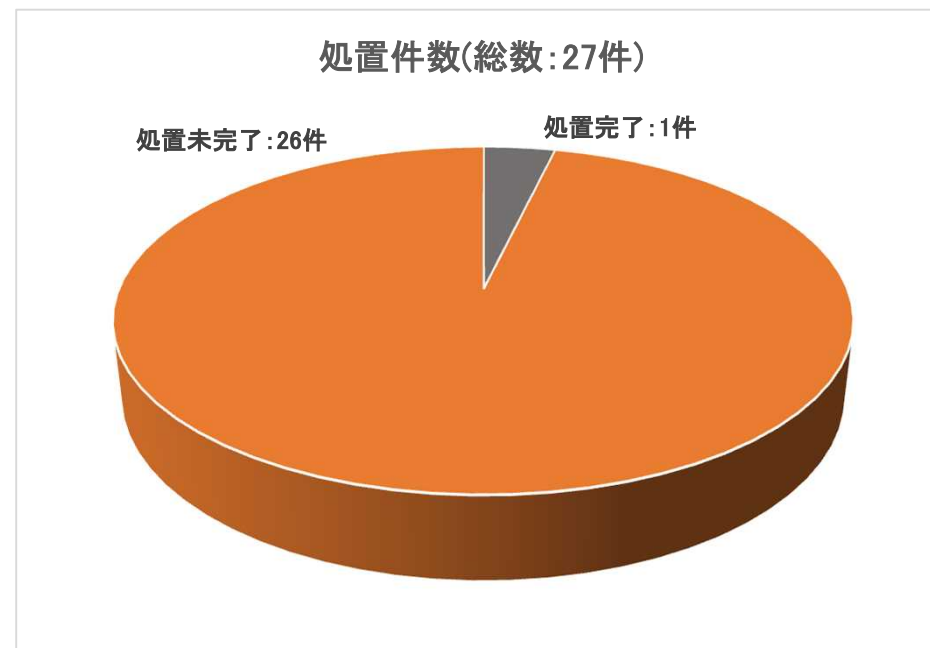
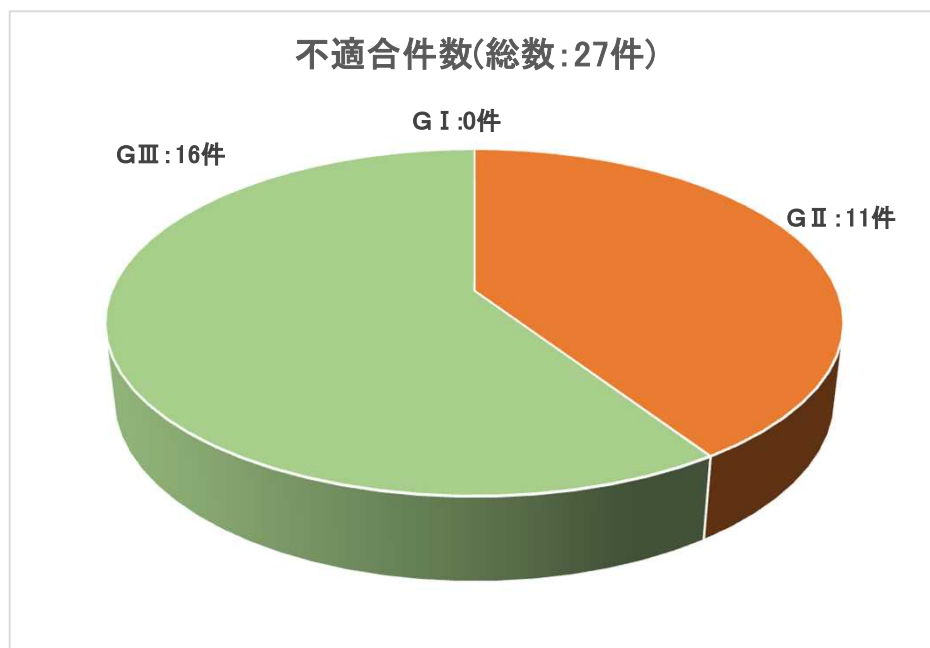
不適合管理グレード分け(パフォーマンス向上会議にて決定)

- G I : 発電所施設運営に重大な影響を与えることから
- G II : 発電所施設運営に影響を与えることから
- G III : 軽微な不適合なことから

以上

福島第一原子力発電所不適合発生・処置状況 2025年度第4四半期分

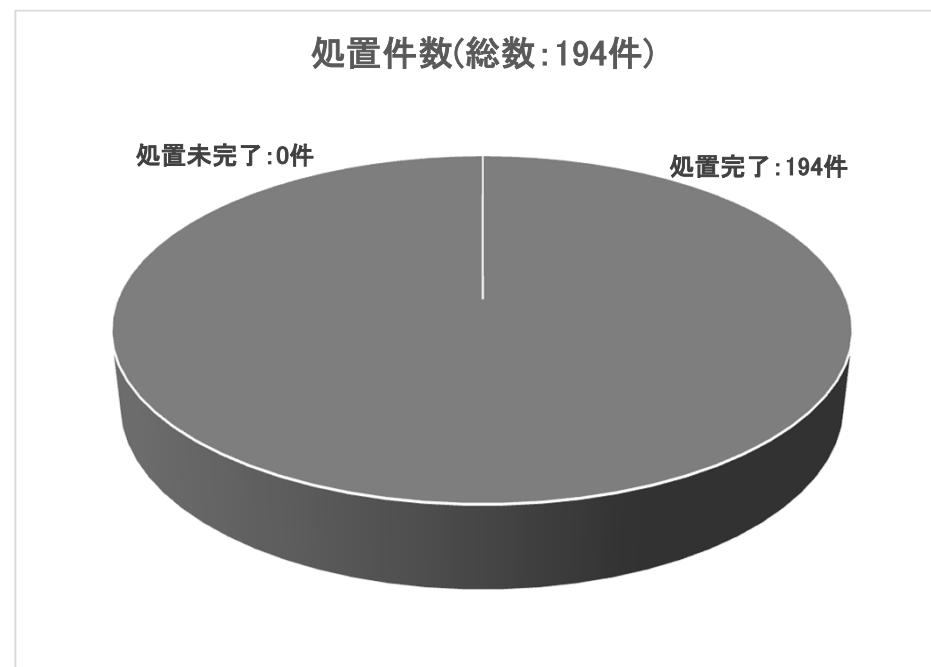
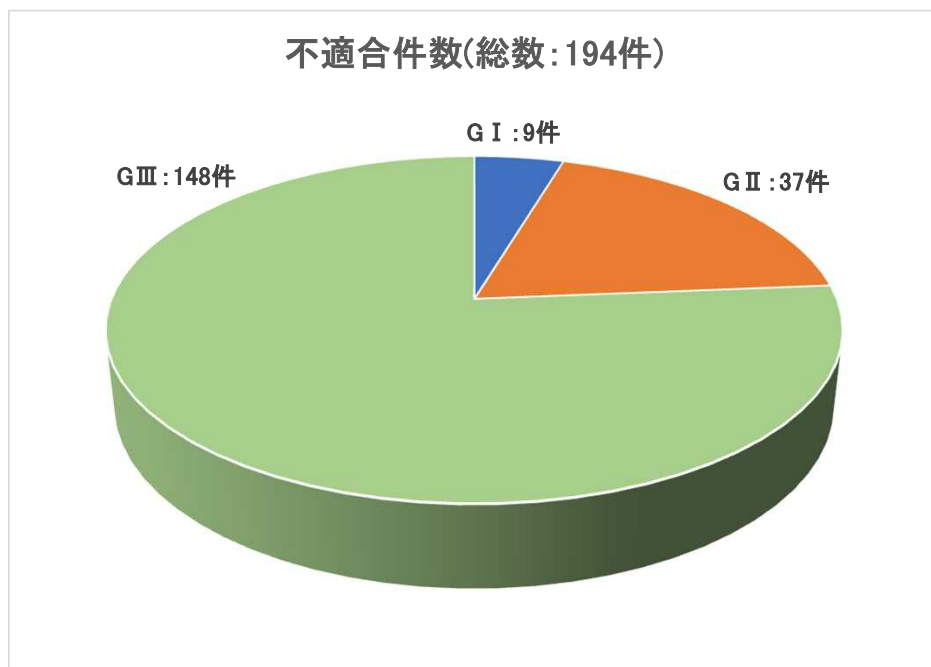
(2026年1月1日～2026年3月31日)



グレード	不適合件数
G I	0
G II	11
G III	16
総計	27

グレード	処置完了件数	処置未完了件数
G I	0	0
G II	1	10
G III	0	16
総計	1	26

福島第一原子力発電所不適合発生・処置状況 2017年度分
(2017年8月1日～2018年3月31日)

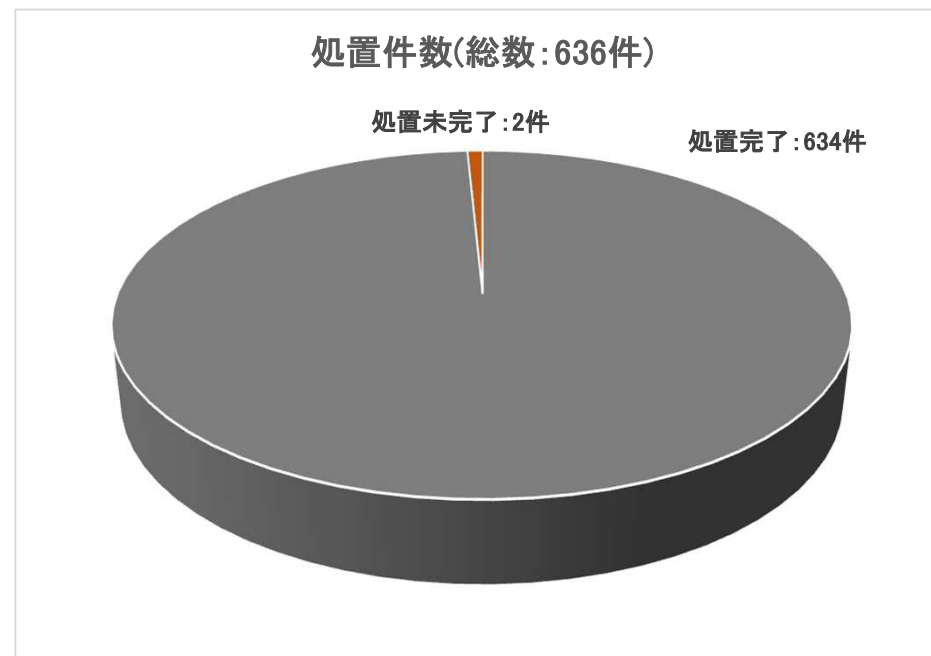
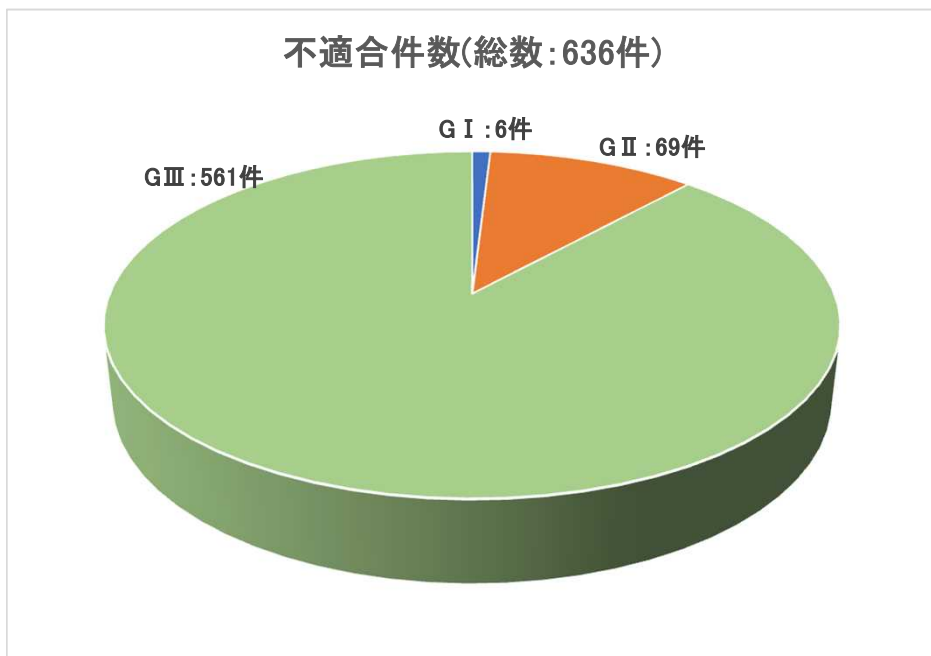


グレード	不適合件数
G I	9
G II	37
G III	148
総計	194

グレード	処置完了件数	処置未完了件数
G I	9	0
G II	37	0
G III	148	0
総計	194	0

福島第一原子力発電所不適合発生・処置状況 2018年度分

(2018年4月1日～2019年3月31日)

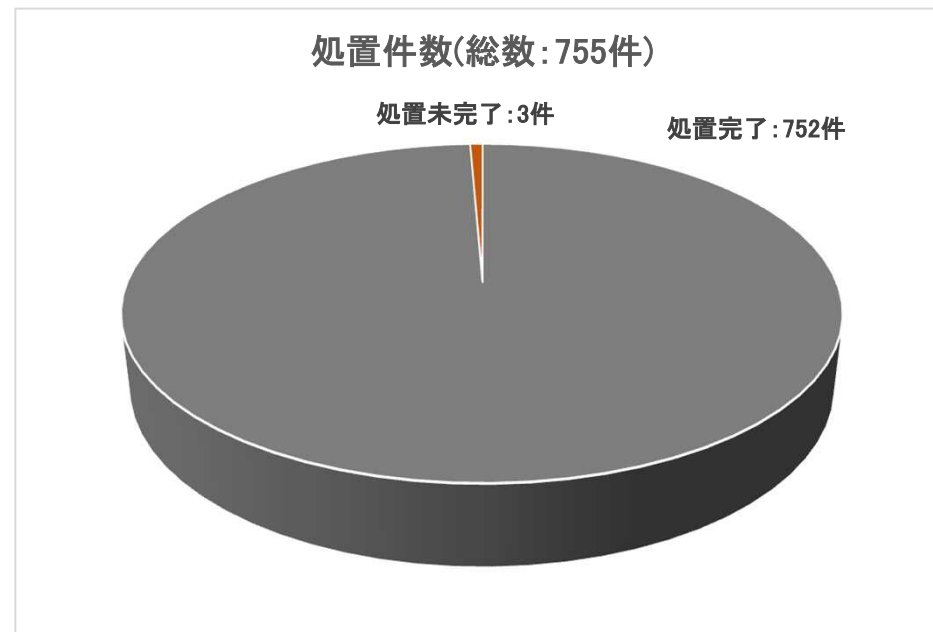
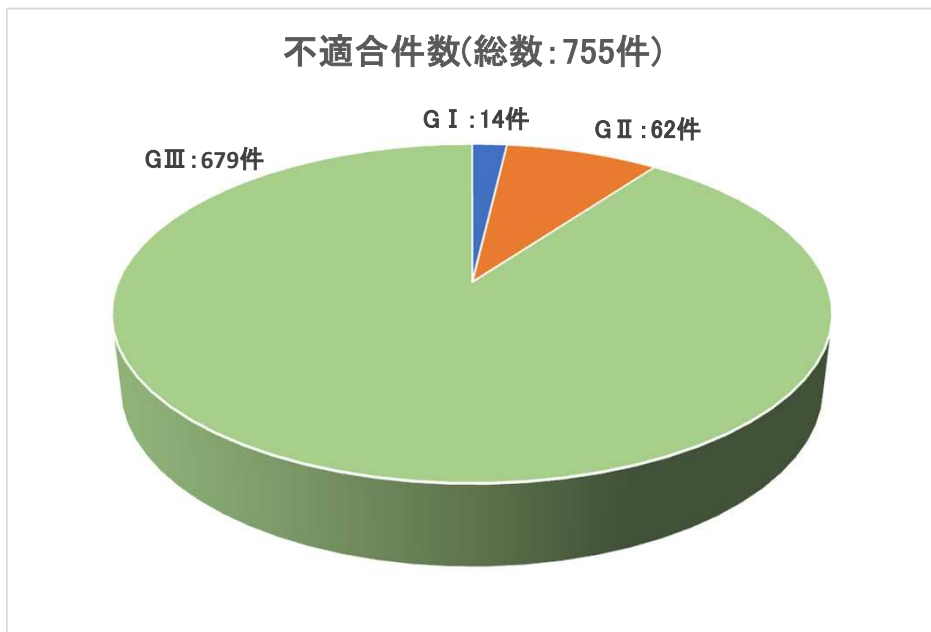


グレード	不適合件数
G I	6
G II	69
G III	561
総計	636

グレード	処置完了件数	処置未完了件数
G I	6	0
G II	69	0
G III	559	2
総計	634	2

福島第一原子力発電所不適合発生・処置状況 2019年度分

(2019年4月1日～2020年3月31日)

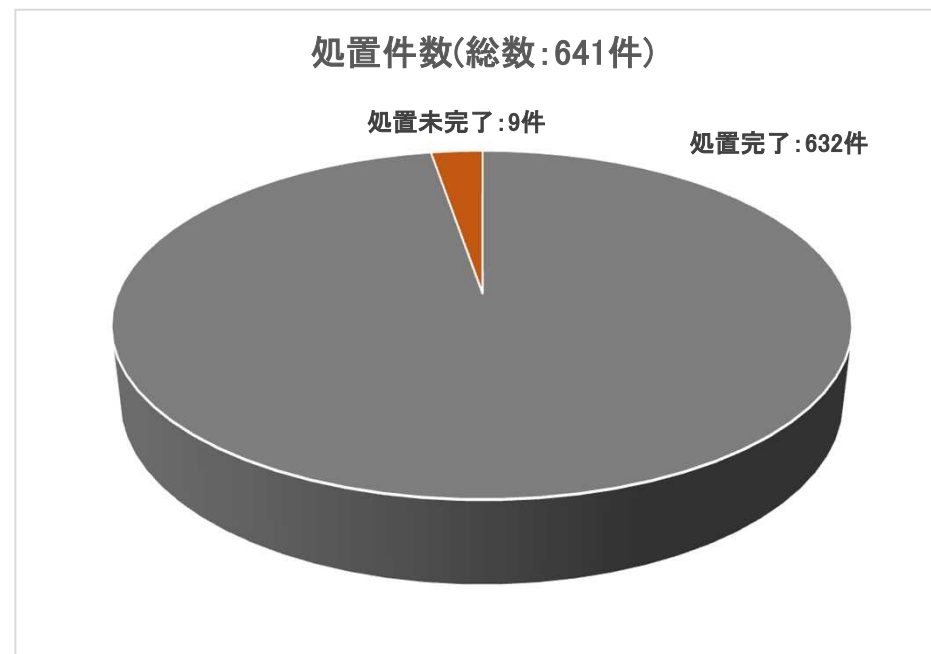
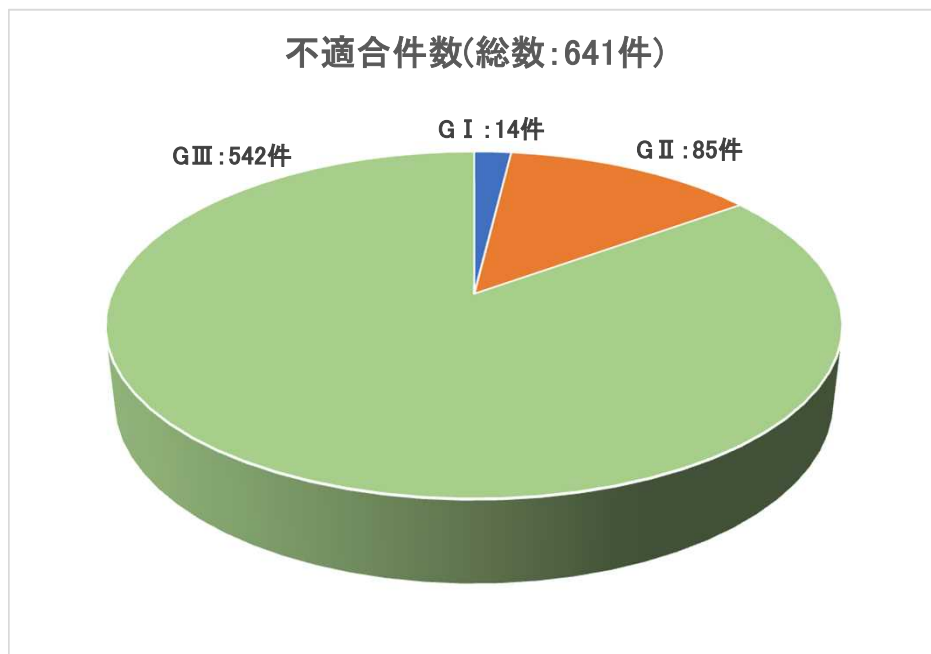


グレード	不適合件数
G I	14
G II	62
G III	679
総計	755

グレード	処置完了件数	処置未完了件数
G I	14	0
G II	62	0
G III	676	3
総計	752	3

福島第一原子力発電所不適合発生・処置状況 2020年度分

(2020年4月1日～2021年3月31日)

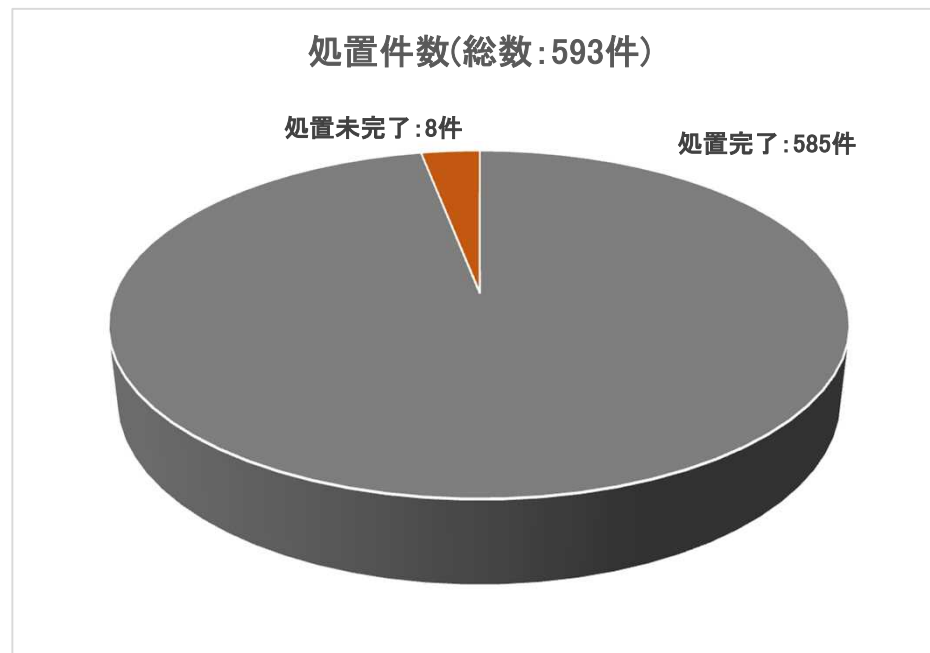
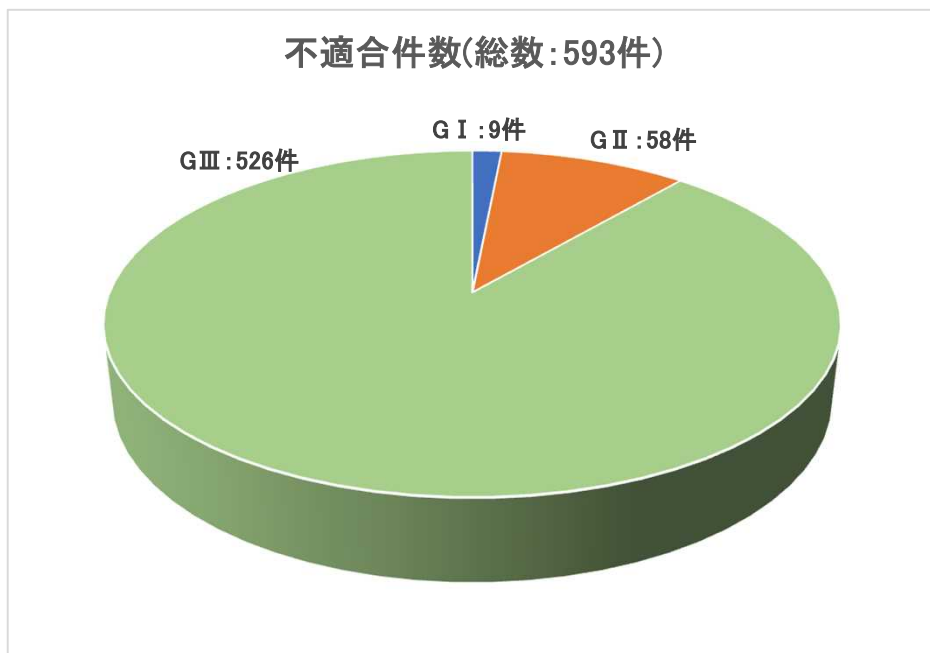


グレード	不適合件数
G I	14
G II	85
G III	542
総計	641

グレード	処置完了件数	処置未完了件数
G I	14	0
G II	83	2
G III	535	7
総計	632	9

福島第一原子力発電所不適合発生・処置状況 2021年度分

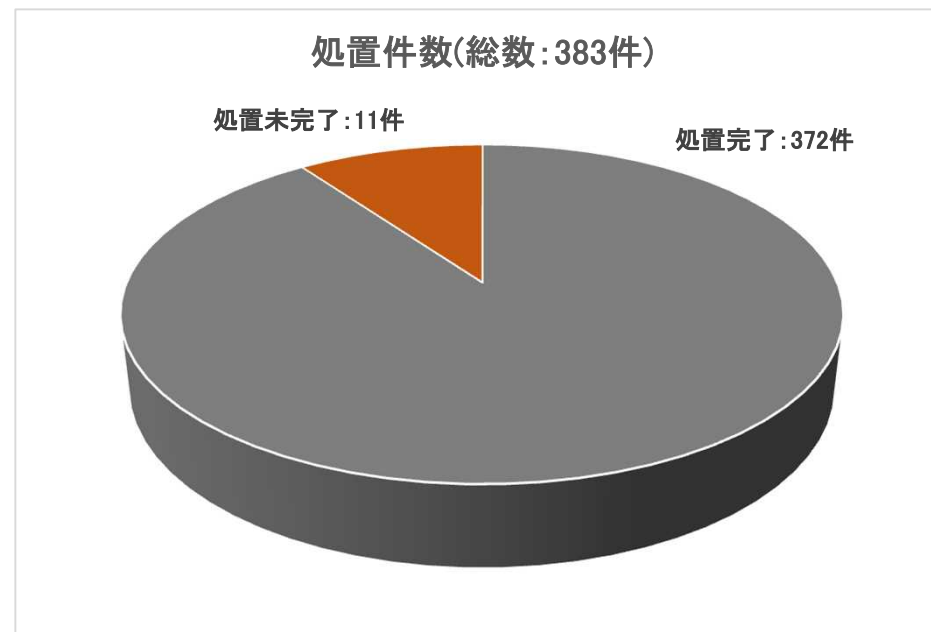
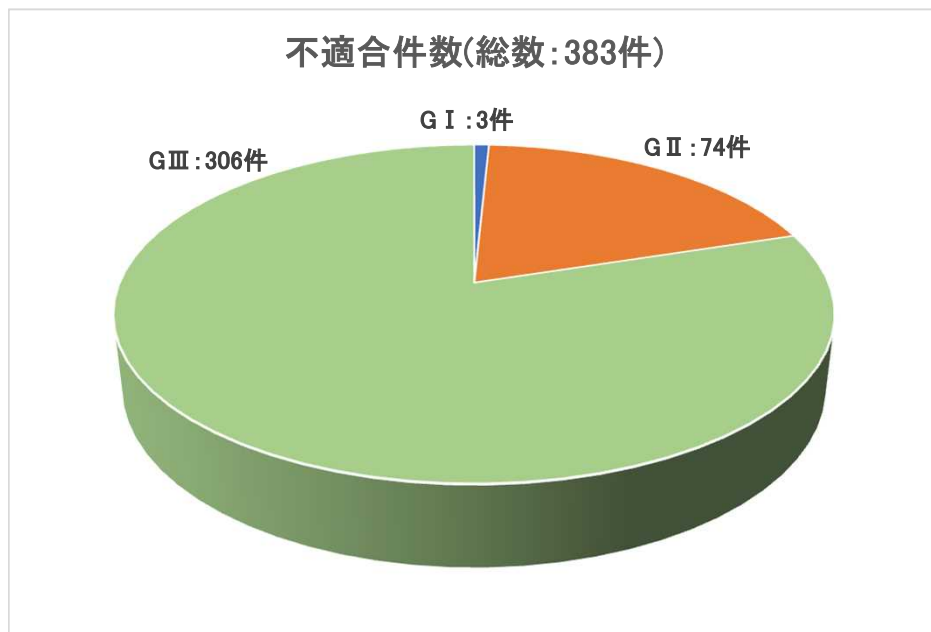
(2021年4月1日～2022年3月31日)



グレード	不適合件数
G I	9
G II	58
G III	526
総計	593

グレード	処置完了件数	処置未完了件数
G I	9	0
G II	56	2
G III	520	6
総計	585	8

福島第一原子力発電所不適合発生・処置状況 2022年度分
(2022年4月1日～2023年3月31日)

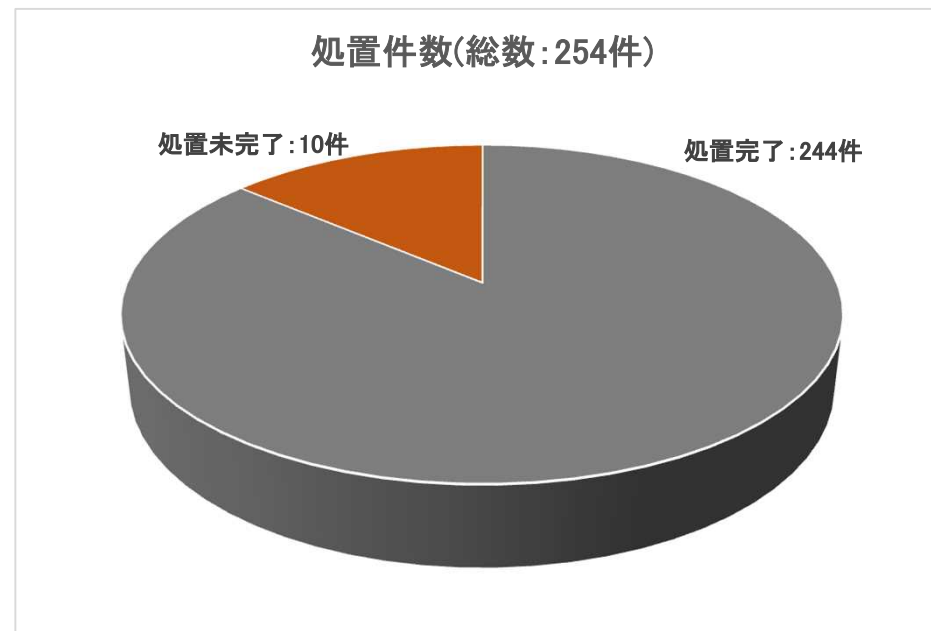
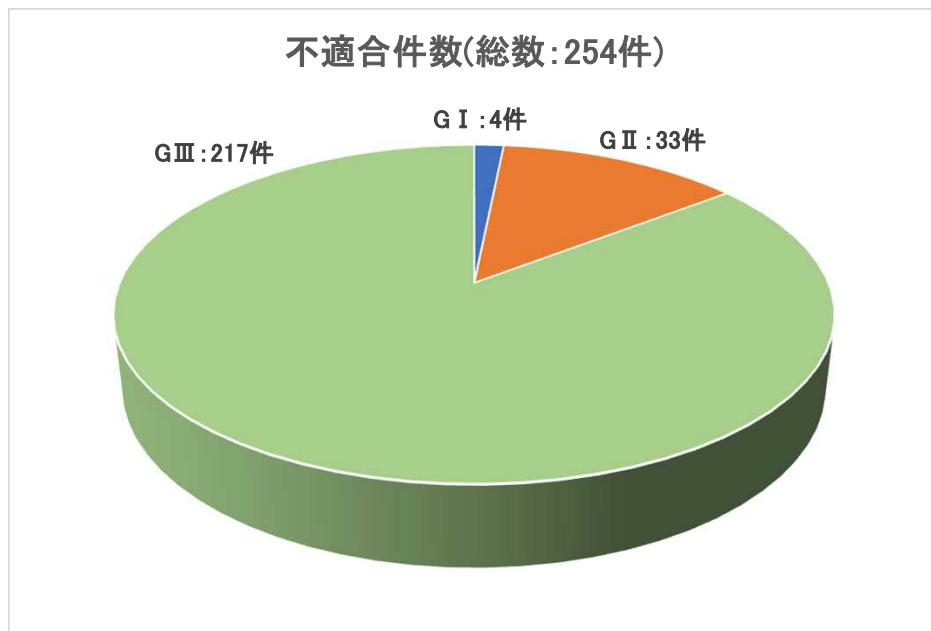


グレード	不適合件数
G I	3
G II	74
G III	306
総計	383

グレード	処置完了件数	処置未完了件数
G I	3	0
G II	70	4
G III	299	7
総計	372	11

福島第一原子力発電所不適合発生・処置状況 2023年度分

(2023年4月1日～2024年3月31日)



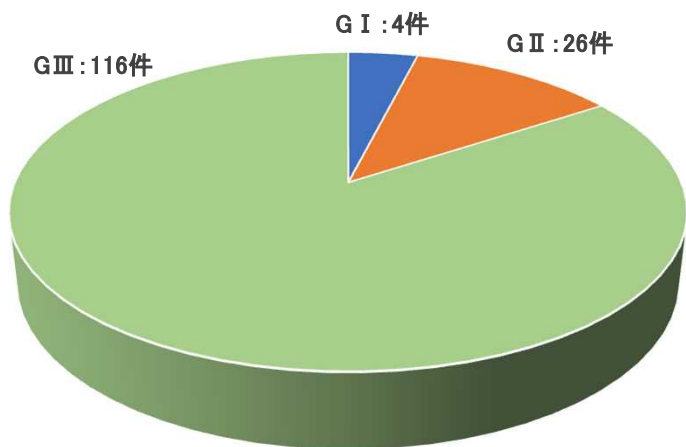
グレード	不適合件数
G I	4
G II	33
G III	217
総計	254

グレード	処置完了件数	処置未完了件数
G I	3	1
G II	28	5
G III	213	4
総計	244	10

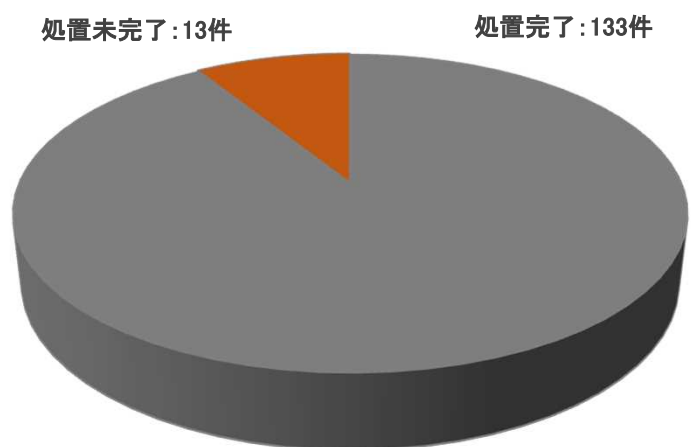
福島第一原子力発電所不適合発生・処置状況 2024年度分

(2024年4月1日～2025年3月31日)

不適合件数(総数:146件)



処置件数(総数:146件)

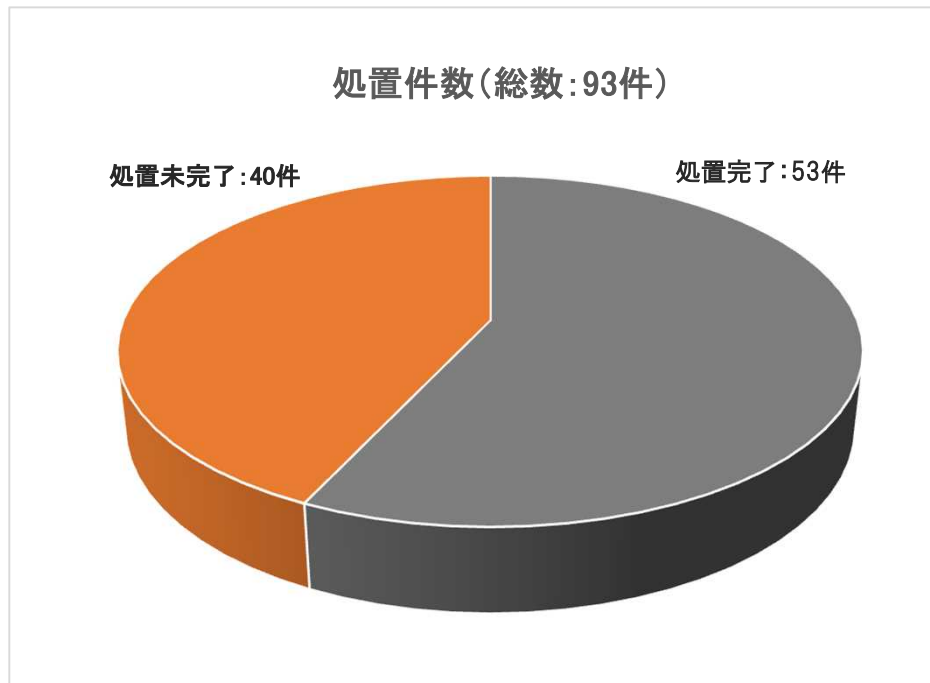
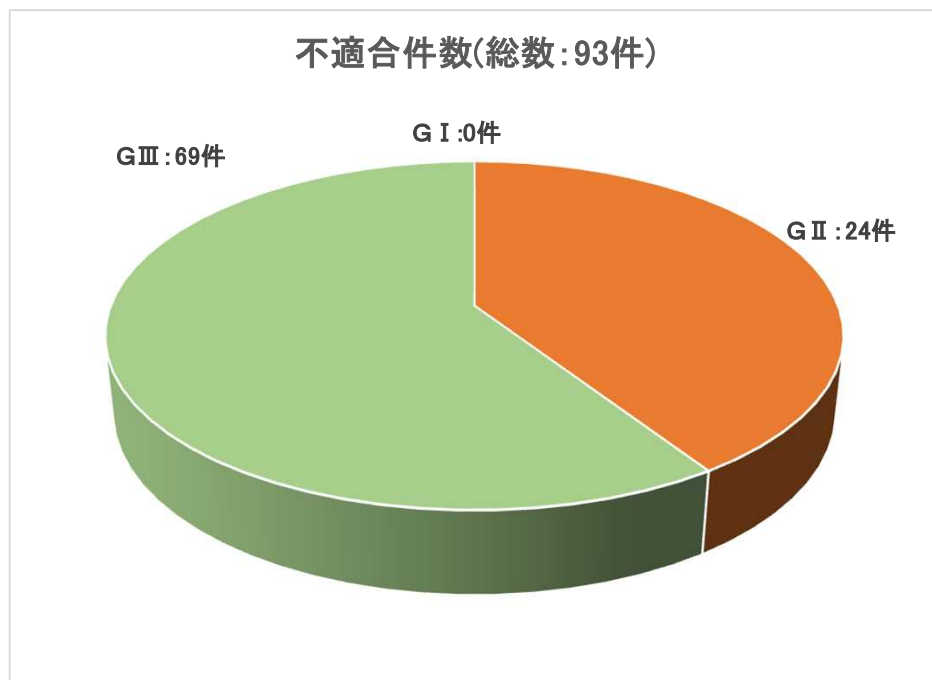


グレード	不適合件数
G I	4
G II	26
G III	116
総計	146

グレード	処置完了件数	処置未完了件数
G I	3	1
G II	22	4
G III	108	8
総計	133	13

福島第一原子力発電所不適合発生・処置状況 2025年度分

(2025年4月1日～2025年12月31日)



グレード	不適合件数
G I	0
G II	24
G III	69
総計	93

グレード	処置完了件数	処置未完了件数
G I	0	0
G II	9	15
G III	44	25
総計	53	40