

福島第一原子力発電所における不適合発生・処理状況について
(2022年度第2四半期)

2022年11月25日
東京電力ホールディングス株式会社
福島第一原子力発電所

○2022年7月1日～2022年9月30日の間にパフォーマンス向上会議で審議された「不適合」は98件ありました。そのうち、処置が完了した不適合件数は31件※です。
なお、未完了の67件につきましては完了時期を定め、進捗を管理し適切に処理をまいります。

○2017年8月1日～2022年6月30日の間にパフォーマンス向上会議で審議された「不適合」は2960件ありました。そのうち、処置が完了した不適合件数は2312件※です。

※2022年9月30日現在

○不適合の発生及び処置状況の詳細については、添付資料参照

・添付資料-1

「福島第一原子力発電所不適合発生・処置状況 2022年度第2四半期分
(2022年7月1日～2022年9月30日)」

・添付資料-2

「福島第一原子力発電所不適合発生・処置状況 ホームページ掲載以降の過去分
2017年度分(2017年8月1日～2018年3月31日)、
2018年度分(2018年4月1日～2019年3月31日)、
2019年度分(2019年4月1日～2020年3月31日)、
2020年度分(2020年4月1日～2021年3月31日)、
2021年度分(2021年4月1日～2022年3月31日)、
2022年度分(2022年4月1日～2022年6月30日)」

○パフォーマンス向上会議において審議された全件名については、「不適合の公表区分」に応じて、プレス発表または当所ホームページ上において全数公表しております。

＜原子力発電所における不適合の是正管理＞

原子力発電所では、設備の健全性を維持し、安全運転を継続するため、発電所設備の施設定期検査や安全確保設備等の巡視点検、定例試験、点検・修理等を行っております。

その中で、「不適合 *」が発見された場合には、「不適合管理及び是正処置・未然防止処置基本マニュアル」に基づき、必要な是正処置等を講ずることとしております。

*不適合とは、本来あるべき状態とは異なる状態、もしくは本来行うべき行為(判断)とは異なる行為(判断)を言います。

不適合管理グレード分け(パフォーマンス向上会議にて決定)

- GⅠ:是正処置※¹・未然防止処置※²を確実に実施すべき重要なことから
- GⅡ:是正処置※¹を確実に実施すべきことから
- GⅢ:修正処置※³などを伴うことから
- 対象外:消耗品の交換等のことから

※¹是正処置:不適合の原因を除去するための処置(=再発防止対策)

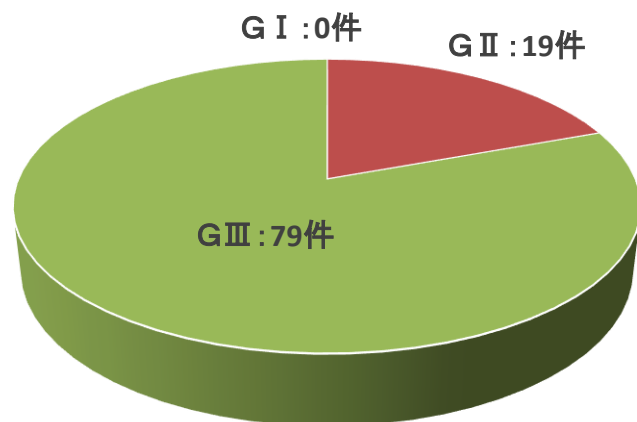
※²未然防止処置:是正処置を他発電所へ展開する処置(=水平展開)

※³修正処置:当該不適合を除去するための処置(=修理、修正)

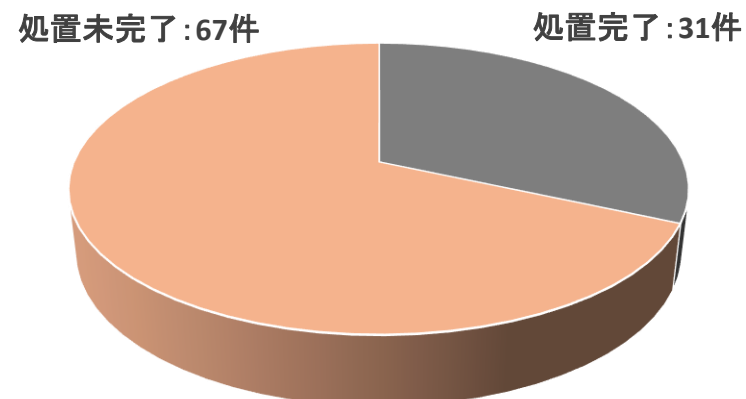
以上

福島第一原子力発電所不適合発生・処置状況 2022年度第2四半期分
 (2022年7月1日～2022年9月30日)

不適合件数(総数:98件)



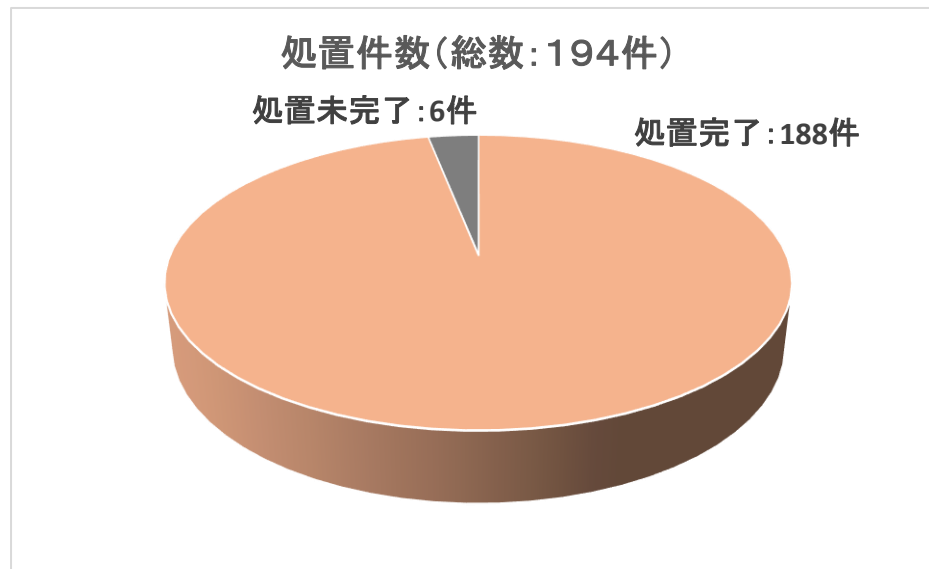
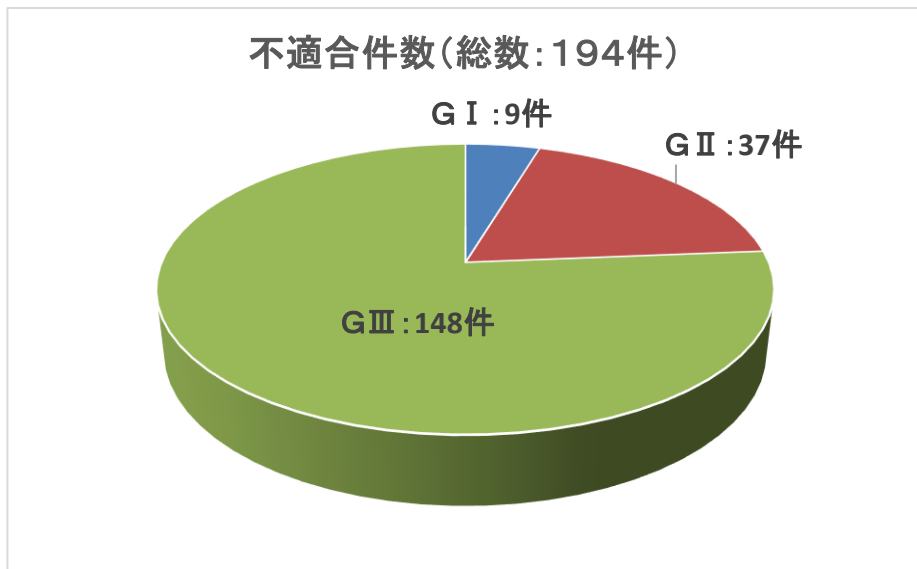
処置件数(総数:98件)



グレード	不適合件数
G I	0件
G II	19件
G III	79件
総計	98件

グレード	処置完了	処置未完了
G I	0件	0件
G II	3件	16件
G III	28件	51件
総計	31件	67件

福島第一原子力発電所不適合発生・処置状況 2017年度分
 (2017年8月1日～2018年3月31日)

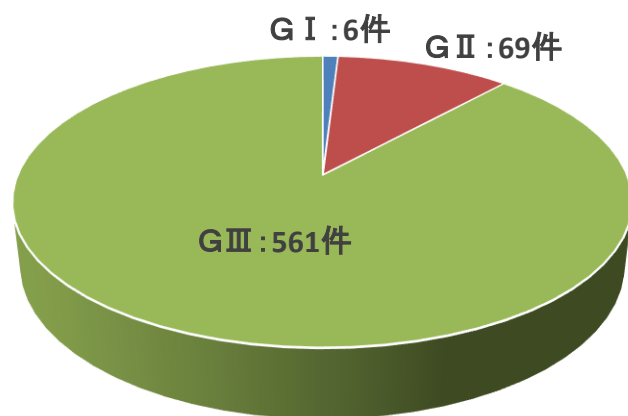


グレード	不適合件数
G I	9件
G II	37件
G III	148件
総計	194件

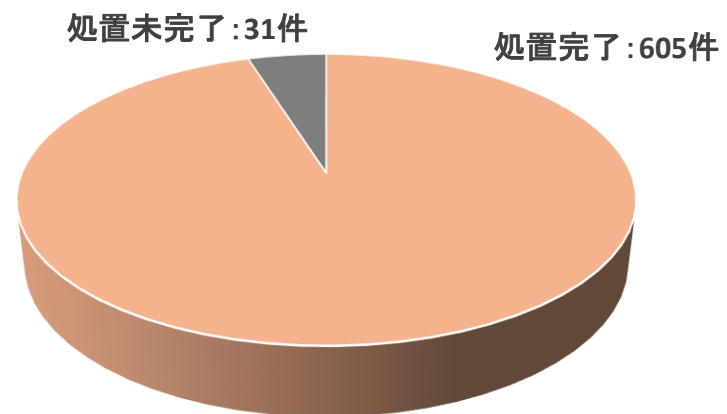
グレード	処置完了	処置未完了
G I	9件	0件
G II	37件	0件
G III	142件	6件
総計	188件	6件

福島第一原子力発電所不適合発生・処置状況 2018年度分
 (2018年4月1日 ~ 2019年3月31日)

不適合件数(総数:636件)



処置件数(総数:636件)

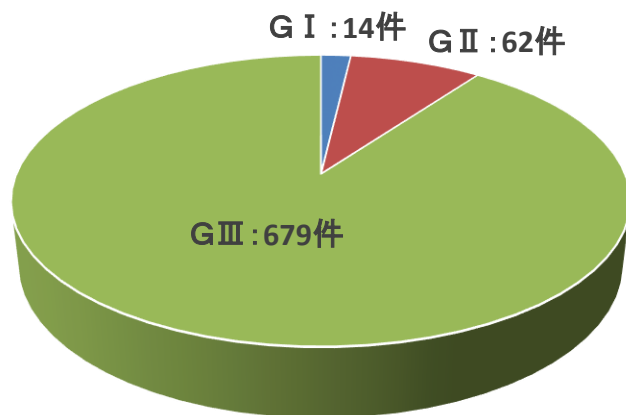


グレード	不適合件数
G I	6件
G II	69件
G III	561件
総計	636件

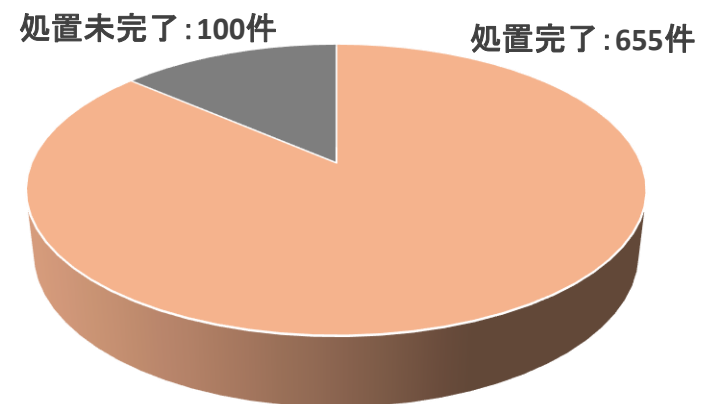
グレード	処置完了	処置未完了
G I	6件	0件
G II	64件	5件
G III	535件	26件
総計	605件	31件

福島第一原子力発電所不適合発生・処置状況 2019年度分
 (2019年4月1日 ~ 2020年3月31日)

不適合件数(総数:755件)



処置件数(総数:755件)

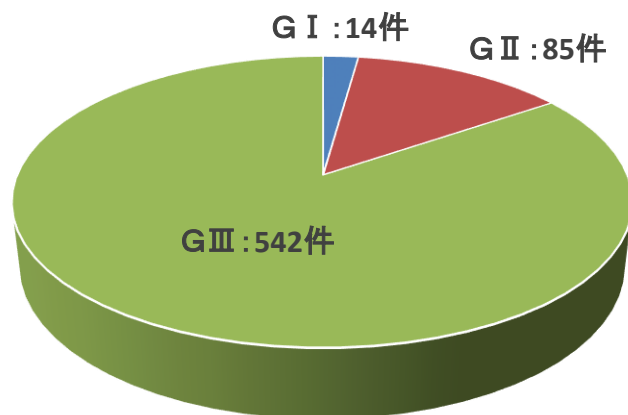


グレード	不適合件数
G I	14件
G II	62件
G III	679件
総計	755件

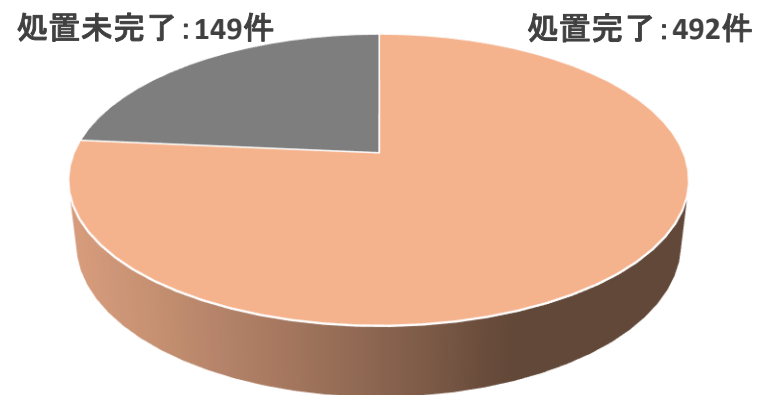
グレード	処置完了	処置未完了
G I	11件	3件
G II	46件	16件
G III	598件	81件
総計	655件	100件

福島第一原子力発電所不適合発生・処置状況 2020年度分
 (2020年4月1日～2021年3月31日)

不適合件数(総数:641件)



処置件数(総数:641件)

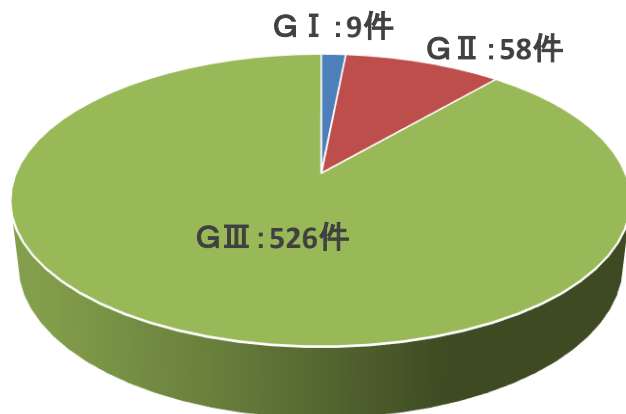


グレード	不適合件数
G I	14件
G II	85件
G III	542件
総計	641件

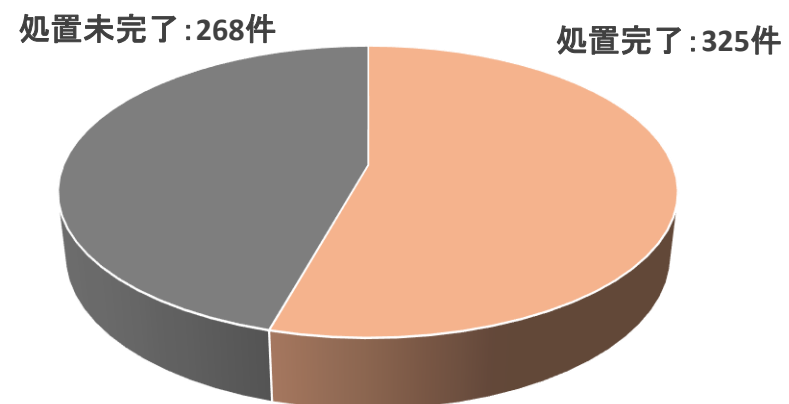
グレード	処置完了	処置未完了
G I	7件	7件
G II	46件	39件
G III	439件	103件
総計	492件	149件

福島第一原子力発電所不適合発生・処置状況 2021年度分
 (2021年4月1日 ~ 2022年3月31日)

不適合件数(総数:593件)



処置件数(総数:593件)

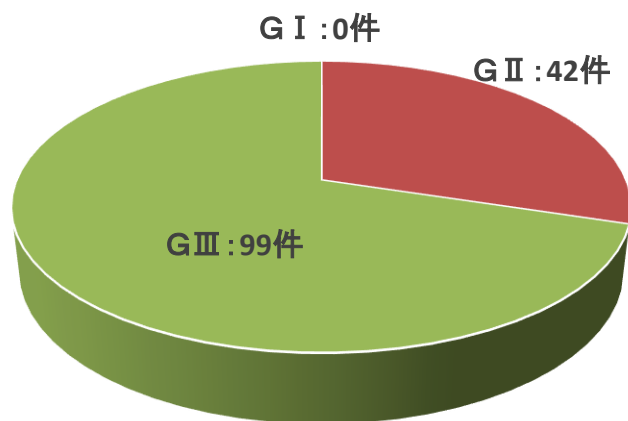


グレード	不適合件数
G I	9件
G II	58件
G III	526件
総計	593件

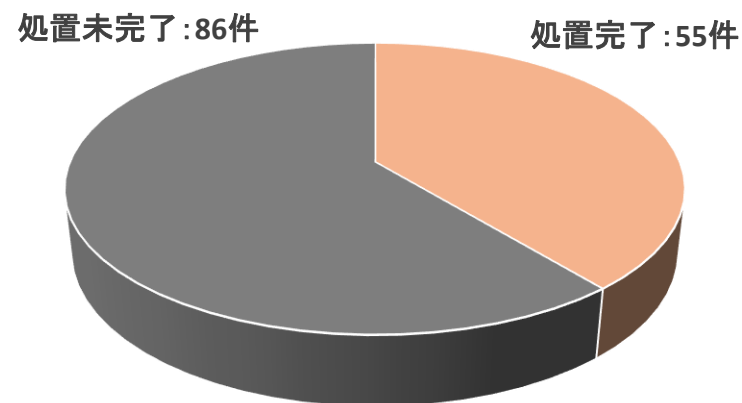
グレード	処置完了	処置未完了
G I	5件	4件
G II	19件	39件
G III	301件	225件
総計	325件	268件

福島第一原子力発電所不適合発生・処置状況 2022年度分
 (2022年4月1日 ~ 2022年6月30日)

不適合件数(総数:141件)



処置件数(総数:141件)



グレード	不適合件数
G I	0件
G II	42件
G III	99件
総計	141件

グレード	処置完了	処置未完了
G I	0件	0件
G II	7件	35件
G III	48件	51件
総計	55件	86件