

放射線管理記録

運用部 運用支援G		
GM	メンバー	

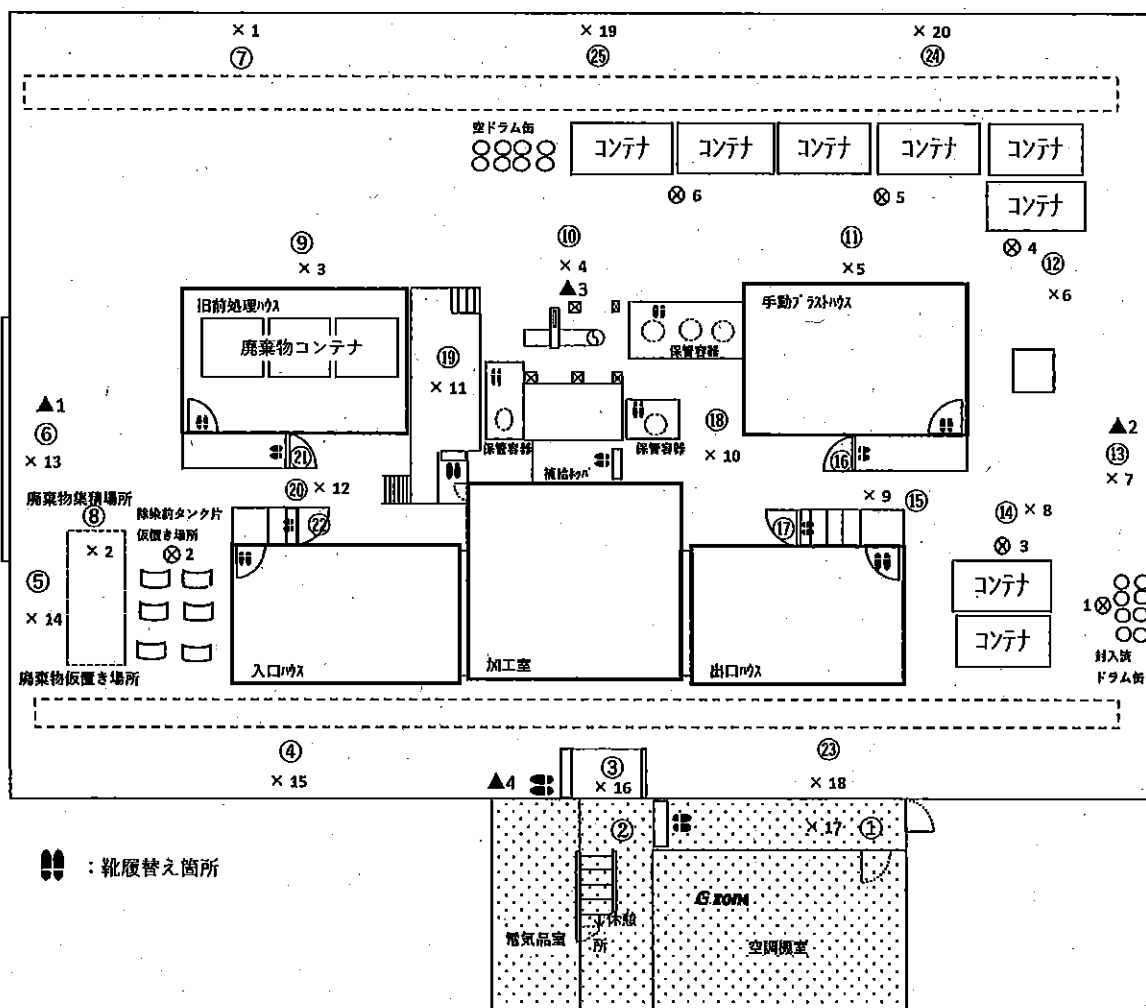
放管責任者	Gr責任者	担当者

(1/2)

作業件名	1F-タンク除染・保管委託(2024年度)				測定項目	■ γ ■ $\beta + \gamma$ ■ スミア ■ ダスト
WID番号	240160		天候	曇り	測定者	
測定日時	2024年 4月 18日 7時 50分～				測定器	F1-ICWBL-169、リ-ICW-439
測定場所	大型機器点検建屋					F1-DSH-004、F1-GMAD-191
作業内容 (測定目的)	タンク片ブラスト除染				区域区分	Y zone (β 線対象エリア)
	(上記に伴う環境サーベイ)				防護装備 & 措置	全面マスク+カバーオール(2重)
最大値	γ (mSv/h)	0.05	$\beta + \gamma$ (mSv/h)	0.05	特記事項	
	スミア(β) (Bq/cm ²)	2.3E+1	ダスト(β) (Bq/cm ²)	<3.52E-6		

○:スミアポイント(Bq/cm²) ×:空間線量当量率(mSv/h) ⊗:表面線量当量率(mSv/h) ▲:ダストポイント(Bq/cm³)

大型機器点検建屋



※各測定結果は次紙参照願います。

放射線管理記録

次紙 (2/2)

作業件名	1F-タンク除染・保管委託(2024年度)	WID番号	240160	測定日時	2024年 4月 18日 7時50分～
------	-----------------------	-------	--------	------	---------------------

○:スミアポイント(Bq/cm²) ×:空間線量当量率(mSv/h) ⊗:表面線量当量率(mSv/h) ▲:ダストポイント(Bq/cm³)

空間線量当量率測定結果(mSv/h)

No	γ*	γ+β	測定目的
× 1	-	0.01	北西側エリア環境把握(主作業範囲外)
× 2	-	0.01	廃棄物集積場所前環境変動把握
× 3	-	0.01	移動経路環境把握
× 4	-	0.01	移動経路環境把握
× 5	-	0.01	移動経路環境把握
× 6	-	0.01	移動経路環境把握
× 7	-	0.01	東側エリア・東側シャッター前環境把握
× 8	-	0.01	除染後タンク片仮置エリア環境把握
× 9	-	0.01	移動経路環境把握
× 10	-	0.01	移動経路環境把握
× 11	-	0.01	プラスト装置操作盤エリア環境把握
× 12	-	0.01	移動経路環境把握
× 13	-	0.01	西側エリア・西側シャッター前環境把握
× 14	-	0.01	廃棄物仮置き場所前環境変動把握
× 15	-	0.01	南西エリア環境把握(主作業範囲外)
× 16	-	0.01	Y Zone入口・南側エリア環境把握
× 17	-	0.01	大型機器点検建屋入口環境把握
× 18	-	-	南東エリア環境把握(主作業範囲外)※
× 19	-	-	北側エリア環境把握(主作業範囲外)※
× 20	-	-	北東側エリア環境把握(主作業範囲外)※

※ 毎月1回測定

表面線量当量率測定結果(mSv/h)

No	γ	γ+β	測定箇所
⊗ 1	0.06	0.06	封入済ドラム缶
⊗ 2	0.01	0.02	除染前タンク片仮置場(遮へい表面)
⊗ 3	0.002	0.01	除染済タンク片コンテナ(160076, 170079)
⊗ 4	0.002	0.01	除染済タンク片コンテナ(170178, 170017)
⊗ 5	0.002	0.01	除染済タンク片コンテナ(170176, 170168)
⊗ 6	0.002	0.01	除染済タンク片コンテナ(170085, 170189)

表面汚染密度(β)測定結果(スミア法:レートマーク時定数10秒)

測定器	F1-GMAD-191
換算定数	5.51E-3 Bq/cm ² ・cpm
B・G測定値	300 cpm
検出限界値(LTD)	スミア拭取効率0.1 NETcpm
	7.8E-1 Bq/cm ² 141 cpm

No	GROSS (cpm)	NET (cpm)	表面汚染密度 (Bq/cm ²)	スミア拭取効率	採取場所
①	300	0	LTD	0.1	大型機器点検建屋入口
②	300	0	LTD	0.1	移動経路(靴下エリア)
③	300	0	LTD	0.1	Y Zone入口(靴下エリア)
④	-	-	-	-	南西側エリア移動経路※
⑤	-	-	-	-	廃棄物仮置き場所前※
⑥	4500	4200	2.3E+1	0.1	西側シャッター前
⑦	-	-	-	-	北西側エリア移動経路※
⑧	-	-	-	-	廃棄物集積場所前※
⑨	-	-	-	-	移動経路※
⑩	2000	1700	9.4E+0	0.1	移動経路
⑪	-	-	-	-	移動経路※
⑫	-	-	-	-	移動経路※
⑬	3000	2700	1.5E+1	0.1	東側シャッター前エリア
⑭	-	-	-	-	除染後タンク片仮置エリア※
⑮	2200	1900	1.0E+1	0.1	移動経路
⑯	300	0	LTD	0.1	手動プラストハウスC/P(靴下エリア)
⑰	300	0	LTD	0.1	出口ハウスC/P(靴下エリア)
⑱	-	-	-	-	移動経路※
⑲	1000	700	3.9E+0	0.1	プラスト装置操作盤エリア
⑳	4500	4200	2.3E+1	0.1	移動経路
㉑	300	0	LTD	0.1	旧前処理ハウスC/P(靴下エリア)
㉒	300	0	LTD	0.1	入口ハウスC/P(靴下エリア)
㉓	-	-	-	-	南東エリア移動経路※
㉔	-	-	-	-	北東エリア移動経路※
㉕	-	-	-	-	北側エリア移動経路※

※ 毎月1回測定

空气中放射能濃度(β)測定結果

測定器	F1-GMAD-191 F1-DSH-004		
β線機器効率:	60.5%	線源効率: 0.4	
使用ろ紙: HE-40T 105 φ	ろ紙有効面積:	62.2cm ²	
捕集流量	885.7	ℓ/min	
補正係数	0.62		
B.G 測定値	300	cpm	

※測定条件(レートマーク)

B・G測定時間: 10 sec
試料測定時間: 10 sec

No	捕集時間	捕集時間	積算流量 (ℓ)	換算定数 (Bq/cm ³ ・cpm)	検出限界値 (Bq/cm ³)	Gross (cpm)	測定結果 (Bq/cm ³)	作業内容
▲1	8:00 ~ 8:10	10分	8857	2.49E-8	3.52E-6	141	300 LTD	大型機器点検建屋内環境測定
▲2	8:15 ~ 8:25	10分	8857	2.49E-8	3.52E-6	141	300 LTD	大型機器点検建屋内環境測定
▲3	8:30 ~ 8:40	10分	8857	2.49E-8	3.52E-6	141	300 LTD	大型機器点検建屋内環境測定
▲4	8:45 ~ 8:55	10分	8857	2.49E-8	3.52E-6	141	300 LTD	大型機器点検建屋内環境測定

運用部 運用支援G	
GM	メンバー

放管責任者	Gr責任者	担当者

作業件名	1F-タンク除染・保管委託(2024年度)				測定項目	■ γ ■ $\beta + \gamma$ ■ SMI ■ D'st
WID番号	240160		天候	曇り	測定者	
測定日時	2024年 4月 17日 7時 50分～				測定器	F1-ICWBL-169、リ-ICW-439
測定場所	大型機器点検建屋					F1-DSH-004、F1-GMAD-191
作業内容 (測定目的)	タンク片プラスト除染				区域区分	Y zone (β 線対象エリア)
	(上記に伴う環境サーベイ)				防護装備 & 措置	全面マスク+カバーオール(2重)
最大値	γ (mSv/h)	0.05	$\beta + \gamma$ (mSv/h)	0.05	特記事項	
	$\text{SMI}(\beta)$ (Bq/cm ²)	2.6E+1	$\text{D'st}(\beta)$ (Bq/cm ²)	<3.52E-6		

▲1
⑥
× 13
廃棄物集積場所
⑧
× 2
⑤
× 14
廃棄物仮置き場所

旧前処理場
廃棄物コンテナ
⑨
× 3
⑩
× 4
▲3
⑪
× 5
手動プレス機
保管倉庫
⑫
× 6
⑬
× 7
▲2
⑭
× 8
⑮
× 9
⑯
× 10
保管倉庫
⑰
× 11
⑱
× 12
⑲
× 13
⑳
× 14
㉑
× 15
㉒
× 16
㉓
× 17
㉔
× 18
㉕
× 19
㉖
× 20
㉗
× 21
㉘
× 22
㉙
× 23
㉚
× 24

旧前処理場
廃棄物コンテナ
入口
加工室
出口
電気品室
空調機室
封入部
ドラム缶

靴履替え箇所

※各測定結果は次紙参照願います。

放射線管理記録

次紙 (2/2)

作業件名	1F-タンク除染・保管委託(2024年度)	WID番号	240160	測定日時	2024年 4月 17日 7時50分～
------	-----------------------	-------	--------	------	---------------------

○:スミアポイント(Bq/cm²) ×:空間線量当量率(mSv/h) ⊗:表面線量当量率(mSv/h) ▲:ダストポイント(Bq/cm³)

空間線量当量率測定結果(mSv/h)

No	γ*	γ+β	測定目的
× 1	-	0.01	北西側エリア環境把握(主作業範囲外)
× 2	-	0.01	廃棄物集積場所前環境変動把握
× 3	-	0.01	移動経路環境把握
× 4	-	0.01	移動経路環境把握
× 5	-	0.01	移動経路環境把握
× 6	-	0.01	移動経路環境把握
× 7	-	0.01	東側エリア・東側シャッター前環境把握
× 8	-	0.01	除染後タンク片仮置エリア環境把握
× 9	-	0.01	移動経路環境把握
× 10	-	0.01	移動経路環境把握
× 11	-	0.01	プラスト装置操作盤エリア環境把握
× 12	-	0.01	移動経路環境把握
× 13	-	0.01	西側エリア・西側シャッター前環境把握
× 14	-	0.01	廃棄物仮置き場所前環境変動把握
× 15	-	0.01	南西エリア環境把握(主作業範囲外)
× 16	-	0.01	Y Zone入口・南側エリア環境把握
× 17	-	0.01	大型機器点検建屋入口環境把握
× 18	-	-	南東エリア環境把握(主作業範囲外)※
× 19	-	-	北側エリア環境把握(主作業範囲外)※
× 20	-	-	北東側エリア環境把握(主作業範囲外)※

※ 毎月1回測定

表面線量当量率測定結果(mSv/h)

No	γ	γ+β	測定箇所
⊗ 1	0.05	0.05	封入済ドラム缶
⊗ 2	0.01	0.02	除染前タンク片仮置場(遮へい表面)
⊗ 3	0.002	0.01	除染済タンク片コンテナ(160076、170079)
⊗ 4	0.002	0.01	除染済タンク片コンテナ(170178、170017)
⊗ 5	0.002	0.01	除染済タンク片コンテナ(170176、170168)
⊗ 6	0.002	0.01	除染済タンク片コンテナ(170085、170189)

表面汚染密度(B)測定結果(スミア法:レトメータ時定数10秒)

測定器	F1-GMAD-191	
換算定数	5.51E-3 Bq/cm ² ・cpm	
B.G 測定値	300 cpm	
検出限界値(LTD)	スミア拭取効率0.1	7.8E-1 Bq/cm ²
	NETcpm	141 cpm

No	GROSS (cpm)	NET (cpm)	表面汚染密度 (Bq/cm ²)	スミア拭取効率	採取場所
①	300	0	LTD	0.1	大型機器点検建屋入口
②	300	0	LTD	0.1	移動経路(靴下エリア)
③	300	0	LTD	0.1	Y Zone入口(靴下エリア)
④	-	-	-	-	南西側エリア移動経路※
⑤	-	-	-	-	廃棄物仮置き場所前※
⑥	4800	4500	2.5E+1	0.1	西側シャッター前
⑦	-	-	-	-	北西側エリア移動経路※
⑧	-	-	-	-	廃棄物集積場所前※
⑨	-	-	-	-	移動経路※
⑩	2400	2100	1.2E+1	0.1	移動経路
⑪	-	-	-	-	移動経路※
⑫	-	-	-	-	移動経路※
⑬	3600	3300	1.8E+1	0.1	東側シャッター前エリア
⑭	-	-	-	-	除染後タンク片仮置エリア※
⑮	4000	3700	2.0E+1	0.1	移動経路
⑯	300	0	LTD	0.1	手動プラストハウスC/P(靴下エリア)
⑰	300	0	LTD	0.1	出口ハウスC/P(靴下エリア)
⑱	-	-	-	-	移動経路※
⑲	2200	1900	1.0E+1	0.1	プラスト装置操作盤エリア
⑳	5000	4700	2.6E+1	0.1	移動経路
㉑	300	0	LTD	0.1	旧前処理ハウスC/P(靴下エリア)
㉒	300	0	LTD	0.1	入口ハウスC/P(靴下エリア)
㉓	-	-	-	-	南東エリア移動経路※
㉔	-	-	-	-	北東エリア移動経路※
㉕	-	-	-	-	北側エリア移動経路※

※ 毎月1回測定

空气中放射能濃度(B)測定結果

測定器	F1-GMAD-191 F1-DSH-004	
β線機器効率:	60.5%	線源効率: 0.4
使用ろ紙: HE-40T 105φ	ろ紙有効面積: 62.2cm ²	
捕集流量	885.7	ℓ/min
補正係数	0.62	
B.G 測定値	300 cpm	

※測定条件(レトメータ)

B・G 測定時間: 10 sec

試料測定時間: 10 sec

No	捕集時間	捕集時間	積算流量 (ℓ)	換算定数 (Bq/cm ³ ・cpm)	検出限界値 (Bq/cm ³)	Gross (cpm)	測定結果 (Bq/cm ³)	作業内容
▲1	8:00 ~ 8:10	10分	8857	2.49E-8	3.52E-6	141	300 LTD	大型機器点検建屋内環境測定
▲2	8:15 ~ 8:25	10分	8857	2.49E-8	3.52E-6	141	300 LTD	大型機器点検建屋内環境測定
▲3	8:30 ~ 8:40	10分	8857	2.49E-8	3.52E-6	141	300 LTD	大型機器点検建屋内環境測定
▲4	8:45 ~ 8:55	10分	8857	2.49E-8	3.52E-6	141	300 LTD	大型機器点検建屋内環境測定

放射線管理記録

運用部 運用支援G	
GM	メンバー

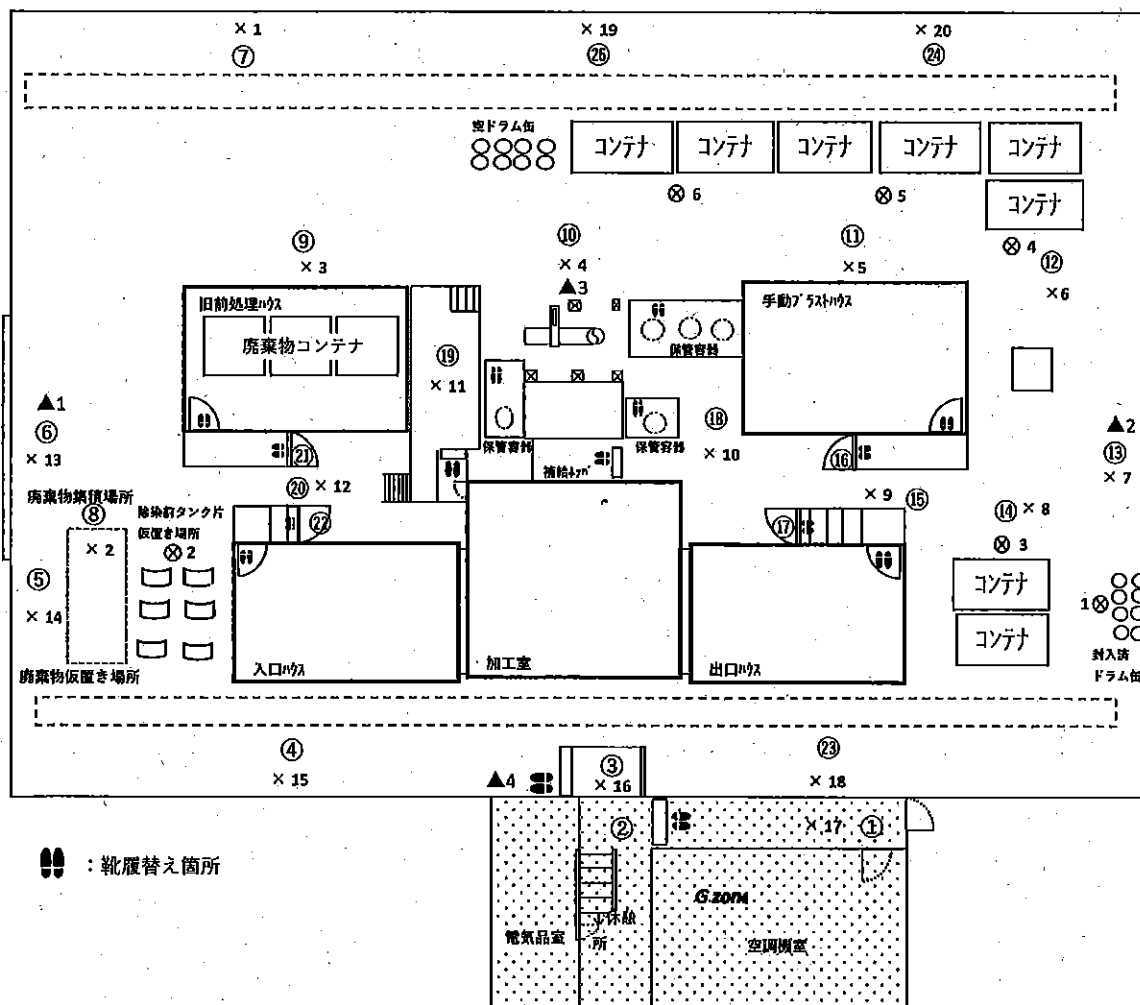
放管責任者	Gr責任者	担当者

(1/2)

作業件名	1F-タンク除染・保管委託(2024年度)				測定項目	■ γ ■ $\beta + \gamma$ ■ スミア ■ ダスト	
WID番号	240160		天候		晴	測定者	
測定日時	2024年 4月 16日		7時 50分～		測定器	F1-ICWBL-169、リ-ICW-439	
測定場所	大型機器点検建屋					F1-DSH-004、F1-GMAD-191	
作業内容 (測定目的)	タンク片プラスト除染				区域区分	Y zone (β 線対象エリア)	
	(上記に伴う環境サーベイ)				防護装備 & 措置	全面マスク+カバーオール(2重)	
最大値	γ (mSv/h)	0.04	$\beta + \gamma$ (mSv/h)	0.04	特記事項		
	スミア(β)(Bq/cm ²)	2.3E+1	ダスト(β)(Bq/cm ³)	<3.52E-6			

○:スミアポイント(Bq/cm²) ×:空間線量当量率(mSv/h) ⊗:表面線量当量率(mSv/h) ▲:ダストポイント(Bq/cm³)

大型機器点検建屋



※各測定結果は次紙参照願います。

放射線管理記録

次紙 (2/2)

作業件名	1F-タンク除染・保管委託(2024年度)	WID番号	240160	測定日時	2024年 4月 16日 7時50分～			
○:スミアポイント(Bq/cm ²) ×:空間線量当量率(mSv/h) ⊗:表面線量当量率(mSv/h) ▲:ダストポイント(Bq/cm ³)								
空間線量当量率測定結果(mSv/h)			表面汚染密度(β)測定結果(スミア法:レートメータ時定数10秒)					
No	γ [※]	γ+β	測定目的					
× 1	-	0.01	北西側エリア環境把握(主作業範囲外)					
× 2	-	0.01	廃棄物集積場所前環境変動把握					
× 3	-	0.01	移動経路環境把握					
× 4	-	0.01	移動経路環境把握					
× 5	-	0.01	移動経路環境把握					
× 6	-	0.01	移動経路環境把握					
× 7	-	0.01	東側エリア・東側シャッター前環境把握					
× 8	-	0.01	除染後タンク片仮置エリア環境把握					
× 9	-	0.01	移動経路環境把握					
× 10	-	0.01	移動経路環境把握					
× 11	-	0.01	プラスト装置操作盤エリア環境把握					
× 12	-	0.01	移動経路環境把握					
× 13	-	0.01	西側エリア・西側シャッター前環境把握					
× 14	-	0.01	廃棄物仮置き場所前環境変動把握					
× 15	-	0.01	南西エリア環境把握(主作業範囲外)					
× 16	-	0.01	Y Zone入口・南側エリア環境把握					
× 17	-	0.01	大型機器点検建屋入口環境把握					
× 18	-	-	南東エリア環境把握(主作業範囲外)※					
× 19	-	-	北側エリア環境把握(主作業範囲外)※					
× 20	-	-	北東側エリア環境把握(主作業範囲外)※					
※ 毎月1回測定								
表面線量当量率測定結果(mSv/h)								
No	γ	γ+β	測定箇所					
⊗ 1	0.04	0.04	封入済ドラム缶					
⊗ 2	0.01	0.02	除染前タンク片仮置場(遮へい表面)					
⊗ 3	0.002	0.01	除染済タンク片コンテナ(160076、170079)					
⊗ 4	0.002	0.01	除染済タンク片コンテナ(170178、170017)					
⊗ 5	0.002	0.01	除染済タンク片コンテナ(170176、170168)					
⊗ 6	0.002	0.01	除染済タンク片コンテナ(170085、170189)					
※ 毎月1回測定								
空气中放射能濃度(β)測定結果								
測定器	FI-GMAD-191 FI-DSH-004							
β線機器効率:	60.5%	線源効率:	0.4					
使用ろ紙:	HE-40T 105φ	ろ紙有効面積:	62.2cm ²					
捕集流量	885.7	ℓ/min						
補正係数	0.62							
B.G測定値	300	cpm						
※測定条件(レートメータ)								
B・G測定時間: 10 sec								
試料測定時間: 10 sec								
No	捕集時間	捕集時間	積算流量(ℓ)	換算定数(Bq/cm ³ ・cpm)	検出限界値(Bq/cm ³ cpm)	Gross(cpm)	測定結果(Bq/cm ³)	作業内容
▲1	8:00 ~ 8:10	10分	8857	2.49E-8	3.52E-6	141	300 LTD	大型機器点検建屋内環境測定
▲2	8:15 ~ 8:25	10分	8857	2.49E-8	3.52E-6	141	300 LTD	大型機器点検建屋内環境測定
▲3	8:30 ~ 8:40	10分	8857	2.49E-8	3.52E-6	141	300 LTD	大型機器点検建屋内環境測定
▲4	8:45 ~ 8:55	10分	8857	2.49E-8	3.52E-6	141	300 LTD	大型機器点検建屋内環境測定

放射線管理記録

運用部 運用支援G	
GM	メンバー

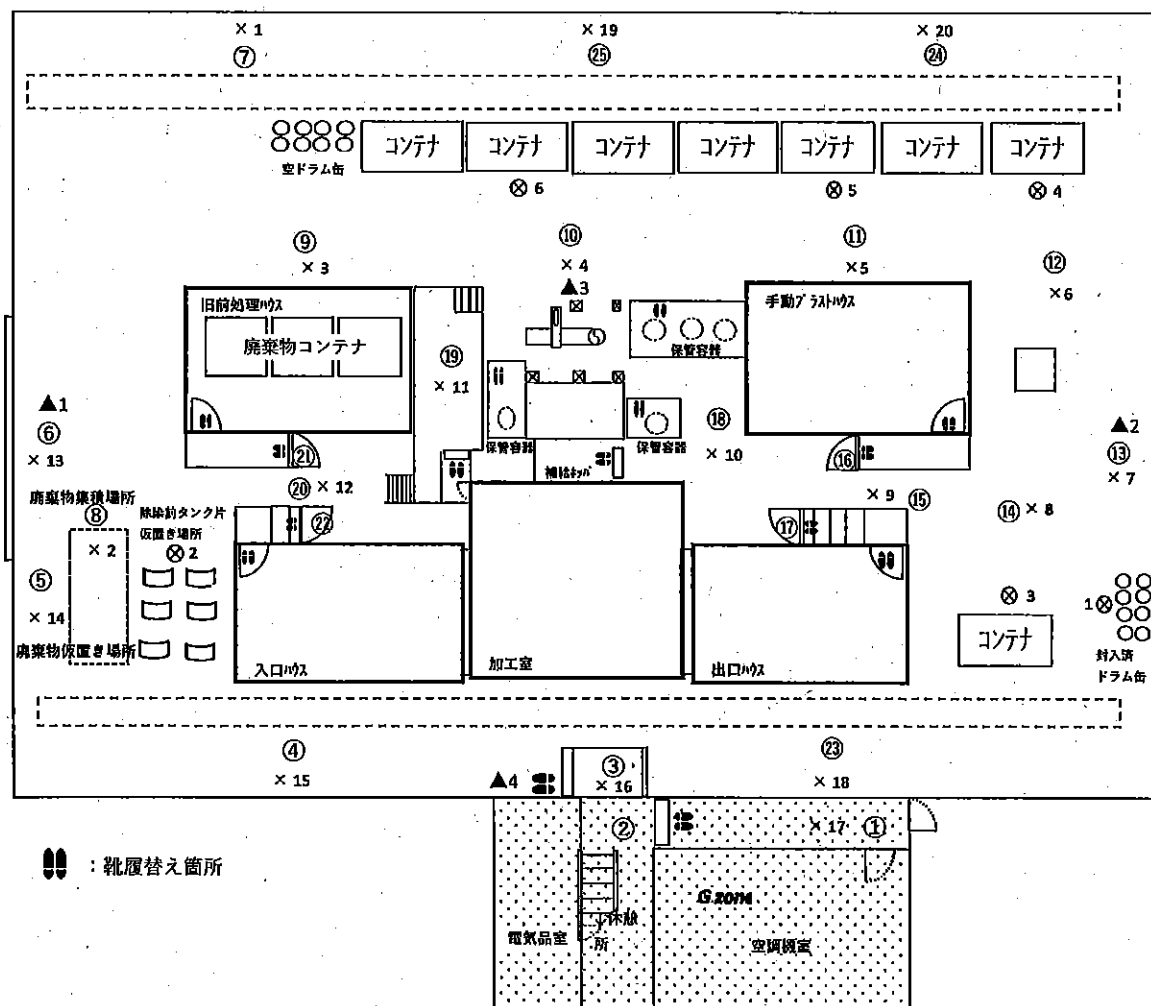
放管責任者	Gr責任者	担当者

(1/2)

作業件名	1F-タンク除染・保管委託(2024年度)				測定項目	■ γ ■ $\beta + \gamma$ ■ スミア ■ ダスト
WID番号	240160		天候	晴	測定者	
測定日時	2024年 4月 15日 7時 50分～				測定器	F1-ICWBL-169、リ-ICW-439
測定場所	大型機器点検建屋					F1-DSH-004、F1-GMAD-191
作業内容 (測定目的)	タンク片ブラスト除染				区域区分	Y zone (β 線対象エリア)
	(上記に伴う環境サーベイ)				防護装備 & 措置	全面マスク+カバーオール(2重)
最大値	γ (mSv/h)	0.06	$\beta + \gamma$ (mSv/h)	0.06	特記事項	
	スミア(β)(Bq/cm ²)	2.9E+1	ダスト(β)(Bq/cm ²)	<3.52E-6		

○:スミアポイント(Bq/cm²) ×:空間線量当量率(mSv/h) ⊗:表面線量当量率(mSv/h) ▲:ダストポイント(Bq/cm³)

大型機器点検建屋



※各測定結果は次紙参照願います。

放射線管理記録

次紙 (2/2)

作業件名	1F-タンク除染・保管委託(2024年度)	WID番号	240160	測定日時	2024年 4月 15日 7時50分～
------	-----------------------	-------	--------	------	---------------------

○:スミアポイント(Bq/cm²) ×:空間線量当量率(mSv/h) ⊗:表面線量当量率(mSv/h) ▲:ダストポイント(Bq/cm³)

空間線量当量率測定結果(mSv/h)

No	γ※	γ+β	測定目的
× 1	-	0.01	北西側エリア環境把握(主作業範囲外)
× 2	-	0.01	廃棄物集積場所前環境変動把握
× 3	-	0.01	移動経路環境把握
× 4	-	0.01	移動経路環境把握
× 5	-	0.01	移動経路環境把握
× 6	-	0.01	移動経路環境把握
× 7	-	0.01	東側エリア・東側シャッター前環境把握
× 8	-	0.01	除染後タンク片仮置エリア環境把握
× 9	-	0.01	移動経路環境把握
× 10	-	0.01	移動経路環境把握
× 11	-	0.01	プラスト装置操作盤エリア環境把握
× 12	-	0.01	移動経路環境把握
× 13	-	0.01	西側エリア・西側シャッター前環境把握
× 14	-	0.01	廃棄物仮置き場所前環境変動把握
× 15	-	0.01	南西エリア環境把握(主作業範囲外)
× 16	-	0.01	Y Zone入口・南側エリア環境把握
× 17	-	0.01	大型機器点検建屋入口環境把握
× 18	-	-	南東エリア環境把握(主作業範囲外)※
× 19	-	-	北側エリア環境把握(主作業範囲外)※
× 20	-	-	北東側エリア環境把握(主作業範囲外)※

※ 毎月1回測定

表面線量当量率測定結果(mSv/h)

No	γ	γ+β	測定箇所
⊗ 1	0.06	0.06	封入済ドラム缶
⊗ 2	0.01	0.02	除染前タンク片仮置場(遮へい表面)
⊗ 3	0.002	0.01	除染済タンク片コンテナ(170076)
⊗ 4	0.002	0.01	除染済タンク片コンテナ(170079)
⊗ 5	0.002	0.01	除染済タンク片コンテナ(170176, 170017, 170078)
⊗ 6	0.002	0.01	除染済タンク片コンテナ(170085, 170189, 170158)

表面汚染密度(β)測定結果(スミア法:レートメータ時定数10秒)

測定器		F1-GMAD-191			
換算定数		5.51E-3 Bq/cm ² ・cpm			
B.G 測定値		300 cpm			
検出限界値 (LTD)	スミア拭取効率0.1		7.8E-1 Bq/cm ²		
	NETcpm		141 cpm		
No	GROSS (cpm)	NET (cpm)	表面汚染密度 (Bq/cm ²)	スミア 拭取効率	採取場所
①	300	0	LTD	0.1	大型機器点検建屋入口
②	300	0	LTD	0.1	移動経路(靴下エリア)
③	300	0	LTD	0.1	Y Zone入口(靴下エリア)
④	-	-	-	-	南西側エリア移動経路※
⑤	-	-	-	-	廃棄物仮置き場所前※
⑥	5000	4700	2.6E+1	0.1	西側シャッター前
⑦	-	-	-	-	北西側エリア移動経路※
⑧	-	-	-	-	廃棄物集積場所前※
⑨	-	-	-	-	移動経路※
⑩	2400	2100	1.2E+1	0.1	移動経路
⑪	-	-	-	-	移動経路※
⑫	-	-	-	-	移動経路※
⑬	4000	3700	2.0E+1	0.1	東側シャッター前エリア
⑭	-	-	-	-	除染後タンク片仮置エリア※
⑮	3800	3500	1.9E+1	0.1	移動経路
⑯	300	0	LTD	0.1	手動プラストハウスC/P(靴下エリア)
⑰	300	0	LTD	0.1	出口ハウスC/P(靴下エリア)
⑱	-	-	-	-	移動経路※
⑲	2200	1900	1.0E+1	0.1	プラスト装置操作盤エリア
⑳	5500	5200	2.9E+1	0.1	移動経路
㉑	300	0	LTD	0.1	旧前処理ハウスC/P(靴下エリア)
㉒	300	0	LTD	0.1	入口ハウスC/P(靴下エリア)
㉓	-	-	-	-	南東エリア移動経路※
㉔	-	-	-	-	北東エリア移動経路※
㉕	-	-	-	-	北側エリア移動経路※

※ 毎月1回測定

空气中放射能濃度(β)測定結果

測定器	F1-GMAD-191 F1-DSH-004		
β線機器効率:	60.5%	線源効率: 0.4	
使用ろ紙: HE-40T 105 φ	ろ紙有効面積: 62.2cm ²		
捕集流量	885.7	ℓ/min	
補正係数	0.62		
B.G 測定値	300	cpm	

※測定条件(レートメータ)

B・G 測定時間: 10 sec

試料測定時間: 10 sec

No	捕集時間	捕集時間	積算流量 (ℓ)	換算定数 (Bq/cm ³ ・cpm)	検出限界値 Bq/cm ³	cpm	Gross (cpm)	測定結果 (Bq/cm ³)	作業内容
▲1	8:00 ~ 8:10	10分	8857	2.49E-8	3.52E-6	141	300	LTD	大型機器点検建屋内環境測定
▲2	8:15 ~ 8:25	10分	8857	2.49E-8	3.52E-6	141	300	LTD	大型機器点検建屋内環境測定
▲3	8:30 ~ 8:40	10分	8857	2.49E-8	3.52E-6	141	300	LTD	大型機器点検建屋内環境測定
▲4	8:45 ~ 8:55	10分	8857	2.49E-8	3.52E-6	141	300	LTD	大型機器点検建屋内環境測定

放射線管理記録

運用部 運用支援G	
GM	メンバー

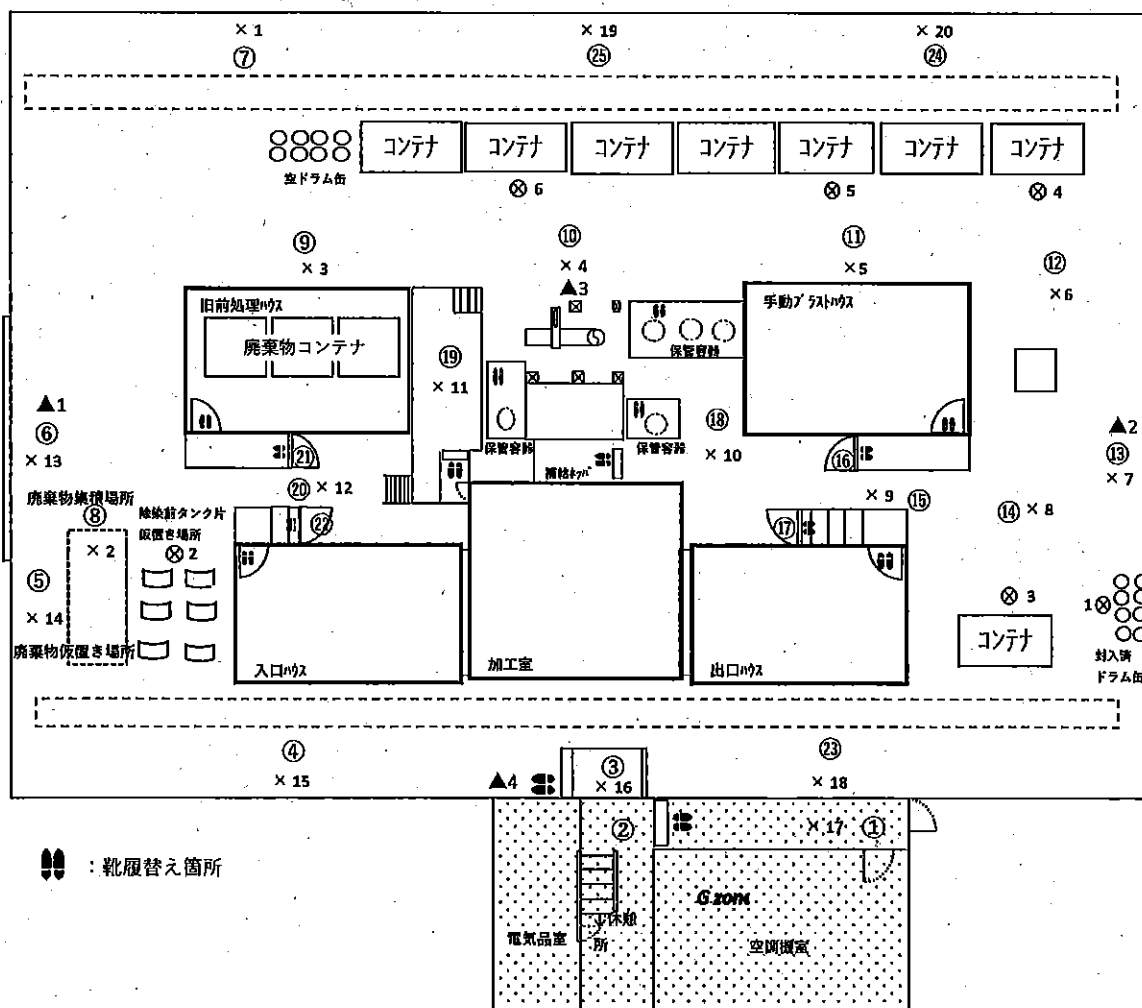
放射線責任者	Gr責任者	担当者

(1/2)

作業件名	1F-タンク除染・保管委託(2024年度)				測定項目	■ γ ■ $\beta + \gamma$ ■ スミア ■ ダスト
WID番号	240160		天候	曇り	測定者	
測定日時	2024年 4月 12日 7時 50分～				測定器	F1-ICWBL-169、リ-ICW-439
測定場所	大型機器点検建屋					F1-DSH-004、F1-GMAD-191
作業内容 (測定目的)	タンク片ブラスト除染				区域区分	Y zone (β 線対象エリア)
	(上記に伴う環境サーベイ)				防護装備 & 措置	全面マスク+カバーオール(2重)
最大値	γ (mSv/h)	0.03	$\beta + \gamma$ (mSv/h)	0.03		
	スミア(β)(Bq/cm ²)	2.3E+1	ダスト(β)(Bq/cm ²)	<3.52E-6	特記事項	

○:スミアポイント(Bq/cm²) ×:空間線量当量率(mSv/h) ⊗:表面線量当量率(mSv/h) ▲:ダストポイント(Bq/cm³)

大型機器点検建屋



※各測定結果は次紙参照願います。

放射線管理記録

次紙 (2/2)

作業件名	1F-タンク除染・保管委託(2024年度)	WID番号	240160	測定日時	2024年 4月 12日 7時50分～			
○:スミアポイント(Bq/cm ²) ×:空間線量当量率(mSv/h) ⊗:表面線量当量率(mSv/h) ▲:ダストポイント(Bq/cm ³)								
空間線量当量率測定結果(mSv/h)			表面汚染密度(β)測定結果(スミア法:レートメータ時定数10秒)					
No	γ※	γ+β	測定目的					
×1	-	0.01	北西側エリア環境把握(主作業範囲外)					
×2	-	0.01	廃棄物集積場所前環境変動把握					
×3	-	0.01	移動経路環境把握					
×4	-	0.01	移動経路環境把握					
×5	-	0.01	移動経路環境把握					
×6	-	0.01	移動経路環境把握					
×7	-	0.01	東側エリア・東側シャッター前環境把握					
×8	-	0.01	除染後タンク片仮置エリア環境把握					
×9	-	0.01	移動経路環境把握					
×10	-	0.01	移動経路環境把握					
×11	-	0.01	プラスト装置操作盤エリア環境把握					
×12	-	0.01	移動経路環境把握					
×13	-	0.01	西側エリア・西側シャッター前環境把握					
×14	-	0.01	廃棄物仮置き場所前環境変動把握					
×15	-	0.01	南西エリア環境把握(主作業範囲外)					
×16	-	0.01	Y Zone入口・南側エリア環境把握					
×17	-	0.01	大型機器点検建屋入口環境把握					
×18	-	-	南東エリア環境把握(主作業範囲外)※					
×19	-	-	北側エリア環境把握(主作業範囲外)※					
×20	-	-	北東側エリア環境把握(主作業範囲外)※					
※ 毎月1回測定								
表面線量当量率測定結果(mSv/h)			測定箇所					
No	γ	γ+β	測定箇所					
⊗1	0.03	0.03	封入済ドラム缶					
⊗2	0.01	0.03	除染前タンク片仮置場(遮へい表面)					
⊗3	0.002	0.01	除染済タンク片コンテナ(170076)					
⊗4	0.002	0.01	除染済タンク片コンテナ(170079)					
⊗5	0.002	0.01	除染済タンク片コンテナ(170176、170017、170078)					
⊗6	0.002	0.01	除染済タンク片コンテナ(170085、170189、170168)					
※ 毎月1回測定								
空气中放射能濃度(β)測定結果								
測定器	F1-GMAD-191 F1-DSH-004							
β線機器効率:	60.5%	線源効率:	0.4					
使用ろ紙:	HE-40T 105φ	ろ紙有効面積:	62.2cm ²					
捕集流量	885.7	ℓ/min						
補正係数	0.62							
B.G測定値	300	cpm						
※測定条件(レートメータ)								
B・G測定時間: 10 sec								
試料測定時間: 10 sec								
No	捕集時間	捕集時間	積算流量(ℓ)	換算定数(Bq/cm ³ ・cpm)	検出限界値(Bq/cm ³ cpm)	Gross(cpm)	測定結果(Bq/cm ³)	作業内容
▲1	8:00 ~ 8:10	10分	8857	2.49E-8	3.52E-6 141	300	LTD	大型機器点検建屋内環境測定
▲2	8:15 ~ 8:25	10分	8857	2.49E-8	3.52E-6 141	300	LTD	大型機器点検建屋内環境測定
▲3	8:30 ~ 8:40	10分	8857	2.49E-8	3.52E-6 141	300	LTD	大型機器点検建屋内環境測定
▲4	8:45 ~ 8:55	10分	8857	2.49E-8	3.52E-6 141	300	LTD	大型機器点検建屋内環境測定