

# 放射線管理記録

運用部 運用支援G		
GM	メンバー	

放管責任者	Gr責任者	担当者

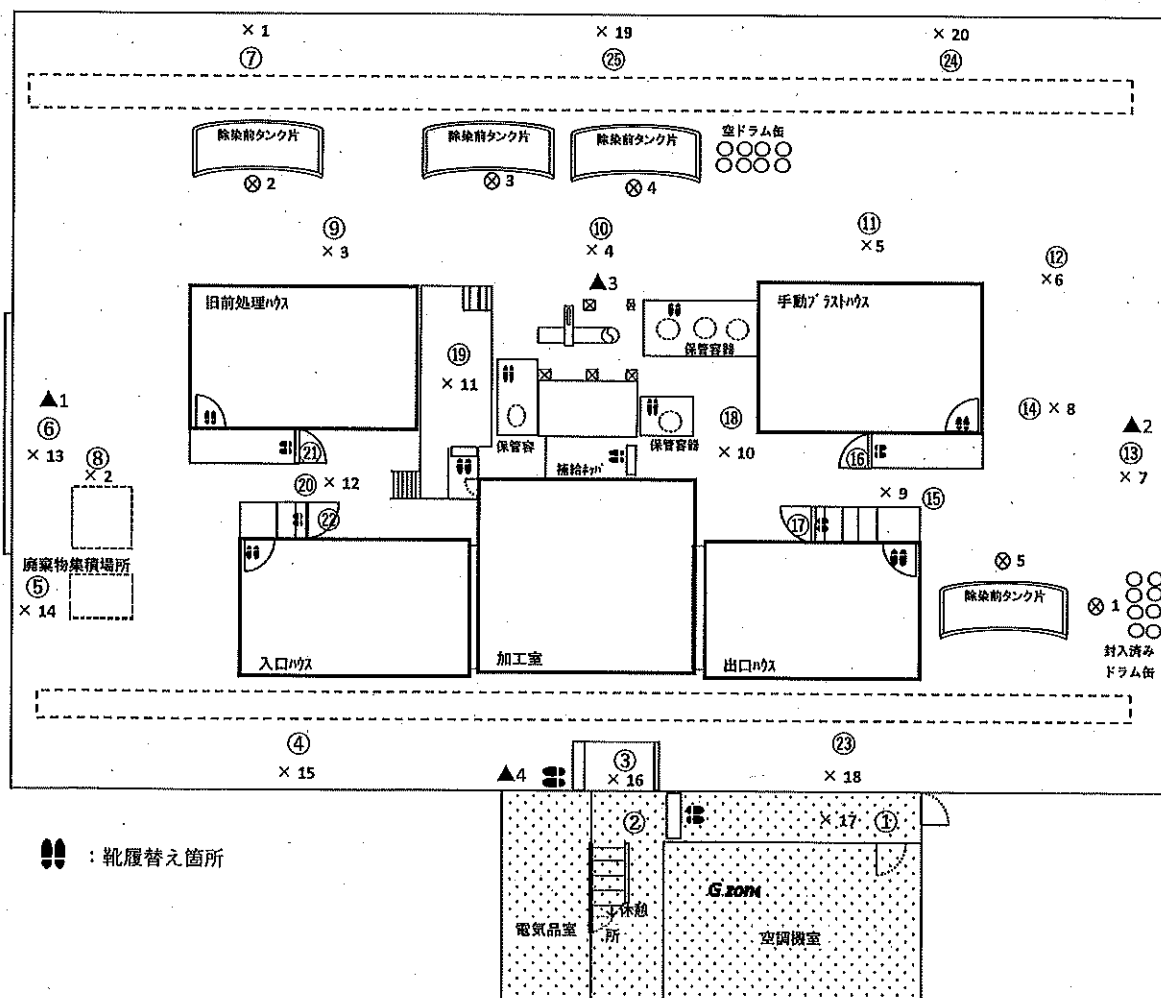
(1/2)

作業件名	1F一タンク除染・保管委託(2022年度)				測定項目	■ $\gamma$ ■ $\beta + \gamma$ ■ スミア    ■ ダスト	
WID番号	220435		天候		晴	測定者	
測定日時	2023年 3月 23日                      7時 40分～					測定器	F1-ICWBL-57、F1-ICW-049
測定場所	大型機器点検建屋						F1-DSH-046、F1-GMAD-175
作業内容 (測定目的)	作業環境測定					区域区分	Y zone( $\beta$ 線対象エリア)
	(上記に伴う環境サーベイ)					防護装備 & 措置	全面マスク+カバーオール(2重)
最大値	$\gamma$ (mSv/h)	0.01	$\beta + \gamma$ (mSv/h)	0.06		特記事項	
	スミア( $\beta$ )(Bq/cm <sup>2</sup> )	4.0E+1	ダスト( $\beta$ )(Bq/cm <sup>3</sup> )	<3.30E-6			

○:スミアポイント(Bq/cm<sup>2</sup>) ×:空間線量当量率(mSv/h) ⊗:表面線量当量率(mSv/h) ▲:ダストポイント(Bq/cm<sup>3</sup>)



## 大型機器点検建屋



※各測定結果は次紙参照願います。

# 放射線管理記録

次紙 (2/2)

作業件名	1F-タンク除染・保管委託(2022年度)	WID番号	220435	測定日時	2023年 3月 23日 7時40分～
------	-----------------------	-------	--------	------	---------------------

○:スミアポイント(Bq/cm<sup>2</sup>) ×:空間線量当量率(mSv/h) ⊗:表面線量当量率(mSv/h) ▲:ダストポイント(Bq/cm<sup>3</sup>)

空間線量当量率測定結果(mSv/h)

No	γ※	γ+β	測定目的
× 1		0.01	北西側エリア環境把握(主作業範囲外)
× 2		0.01	廃棄物集積場所前環境変動把握
× 3		0.01	移動経路環境把握
× 4		0.01	移動経路環境把握
× 5		0.01	移動経路環境把握
× 6		0.01	移動経路環境把握
× 7		0.01	東側エリア・東側シャッター前環境把握
× 8		0.01	除染後タンク片仮置エリア環境把握
× 9		0.01	移動経路環境把握
× 10		0.01	移動経路環境把握
× 11		0.01	プラスト装置操作盤エリア環境把握
× 12		0.01	移動経路環境把握
× 13		0.01	西側エリア・西側シャッター前環境把握
× 14		0.01	廃棄物仮置き場所前環境変動把握
× 15		0.01	南西エリア環境把握(主作業範囲外)
× 16		0.01	Y Zone入口・南側エリア環境把握
× 17		0.01	大型機器点検建屋入口環境把握
× 18			南東エリア環境把握(主作業範囲外)※
× 19			北側エリア環境把握(主作業範囲外)※
× 20			北東側エリア環境把握(主作業範囲外)※

※ 毎月1回測定

空間線量当量率測定結果(mSv/h)

No	γ	γ+β	測定箇所
⊗ 1	0.01	0.01	封入済ドラム缶
⊗ 2	0.01	0.06	除染前タンク片
⊗ 3	0.01	0.02	除染前タンク片
⊗ 4	0.01	0.02	除染前タンク片
⊗ 5	0.01	0.01	除染済タンク片

表面汚染密度(β)測定結果(スミア法:レトメータ時定数10秒)

測定器	FI-GMAD-175	
換算定数	5.81E-3 Bq/cm <sup>2</sup> ・cpm	
B, G 測定値	200 cpm	
検出限界値(LTD)	スミア拭取効率0.1	6.9E-1 Bq/cm <sup>2</sup>
	NETcpm	118 cpm

No	GROSS (cpm)	NET (cpm)	表面汚染密度 (Bq/cm <sup>2</sup> )	スミア拭取効率	採取場所
①	300	100	LTD	0.1	大型機器点検建屋入口
②	200	0	LTD	0.1	移動経路(靴下エリア)
③	200	0	LTD	0.1	Y Zone入口(靴下エリア)
④					南西側エリア移動経路※
⑤					廃棄物仮置き場所前※
⑥	7000	6800	4.0E+1	0.1	西側シャッター前
⑦					北西側エリア移動経路※
⑧					廃棄物集積場所前※
⑨					移動経路※
⑩	3000	2800	1.6E+1	0.1	移動経路
⑪					移動経路※
⑫					移動経路※
⑬	800	600	3.5E+0	0.1	東側シャッター前エリア
⑭					除染後タンク片仮置エリア※
⑮	2000	1800	1.0E+1	0.1	移動経路
⑯	300	100	LTD	0.1	手動プラストハウスC/P(靴下エリア)
⑰	300	100	LTD	0.1	出口ハウスC/P(靴下エリア)
⑱					移動経路※
⑲	1000	800	4.6E+0	0.1	プラスト装置操作盤エリア
⑳	6000	5800	3.4E+1	0.1	移動経路
㉑	300	100	LTD	0.1	旧前処理ハウスC/P(靴下エリア)
㉒	300	100	LTD	0.1	入口ハウスC/P(靴下エリア)
㉓					南東エリア移動経路※
㉔					北東エリア移動経路※
㉕					北側エリア移動経路※

※ 毎月1回測定

空气中放射能濃度(β)測定結果

測定器	FI-GMAD-175 FI-DSH-046	
β線機器効率:	57.4%	線源効率: 0.4
使用ろ紙:	HE-40T 105 φ	ろ紙有効面積: 62.2cm <sup>2</sup>
捕集流量	834	ℓ/min
補正係数	0.66	
B, G 測定値	200	cpm

※測定条件(レトメータ)

B・G 測定時間: 10 sec

試料測定時間: 10 sec

No	捕集時間	捕集時間	積算流量 (ℓ)	換算定数 (Bq/cm <sup>3</sup> ・cpm)	検出限界値 Bq/cm <sup>3</sup> cpm	Gross (cpm)	測定結果 (Bq/cm <sup>3</sup> )	作業内容
▲1	7:50 ~ 8:00	10分	8340	2.79E-8	3.30E-6 118	200	LTD	大型機器点検建屋内環境測定
▲2	8:05 ~ 8:15	10分	8340	2.79E-8	3.30E-6 118	200	LTD	大型機器点検建屋内環境測定
▲3	8:20 ~ 8:30	10分	8340	2.79E-8	3.30E-6 118	200	LTD	大型機器点検建屋内環境測定
▲4	8:40 ~ 8:50	10分	8340	2.79E-8	3.30E-6 118	200	LTD	大型機器点検建屋内環境測定

## 放射線管理記録

運用部 運用支援G	
GM	メンバー

放管責任者	Gr責任者	担当者

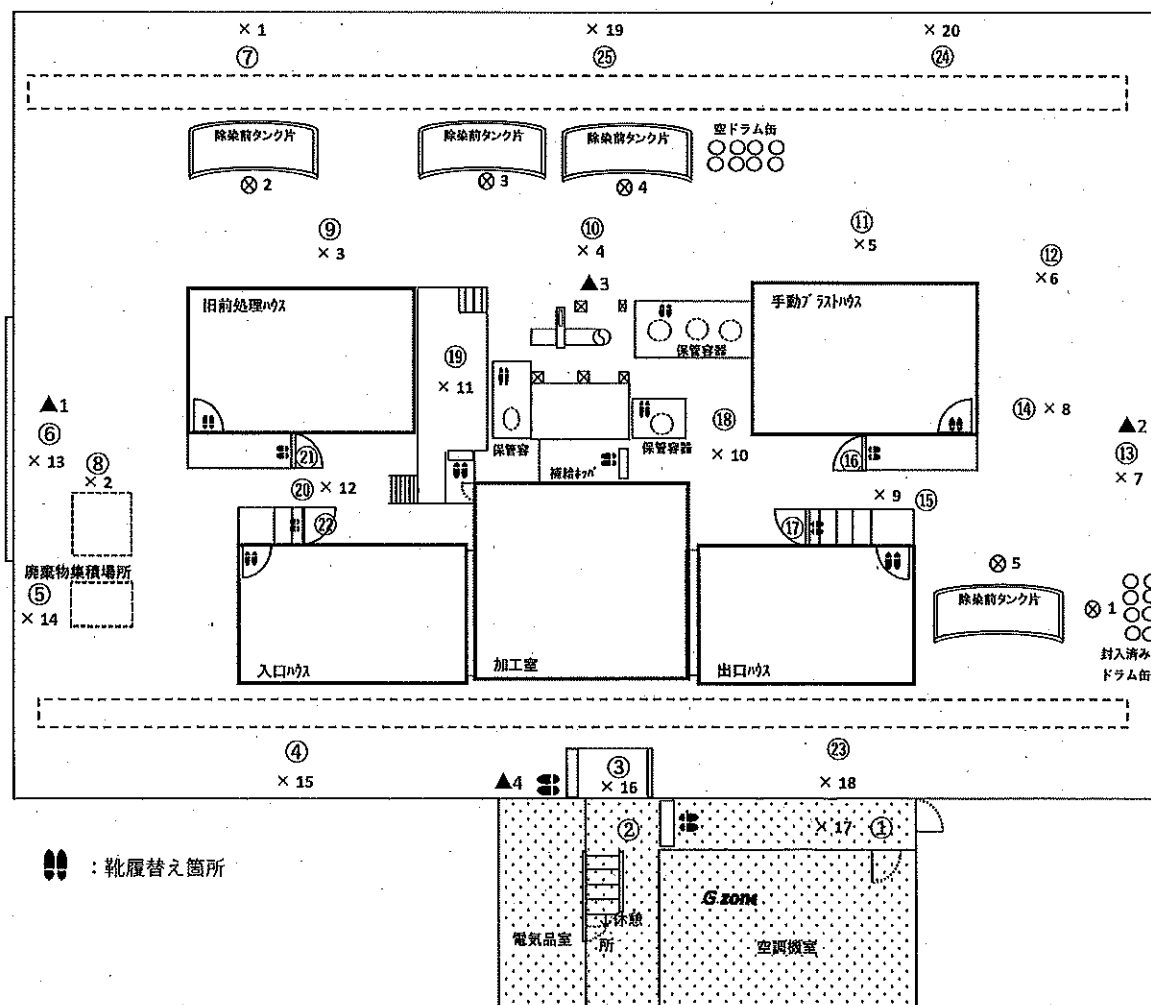
(1/2)

作業件名	1F-タンク除染・保管委託(2022年度)			測定項目	■ $\gamma$ ■ $\beta + \gamma$ ■ スミア ■ ダスト
WID番号	220435	天候	晴	測定者	
測定日時	2023年 3月 22日 7時 40分～			測定器	F1-ICWBL-57、F1-ICW-049
測定場所	大型機器点検建屋				F1-DSH-046、F1-GMAD-175
作業内容 (測定目的)	作業環境測定			区域区分	Y zone( $\beta$ 線対象エリア)
	(上記に伴う環境サーベイ)			防護装備 & 措置	全面マスク+カバーオール(2重)
最大値	$\gamma$ (mSv/h)	0.01	$\beta + \gamma$ (mSv/h)	0.06	特記事項
	スミア( $\beta$ )(Bq/cm <sup>2</sup> )	2.5E+1	ダスト( $\beta$ )(Bq/cm <sup>3</sup> )	<3.30E-6	

○:スミアポイント(Bq/cm<sup>2</sup>) ×:空間線量当量率(mSv/h) ⊗:表面線量当量率(mSv/h) ▲:ダストポイント(Bq/cm<sup>3</sup>)



## 大型機器点検建屋



※各測定結果は次紙参照願います。

# 放射線管理記録

次紙 (2/2)

作業件名	1F-タンク除染・保管委託(2022年度)	WID番号	220435	測定日時	2023年 3月 22日 7時40分～
------	-----------------------	-------	--------	------	---------------------

○:スミアポイント(Bq/cm<sup>2</sup>) ×:空間線量当量率(mSv/h) ⊗:表面線量当量率(mSv/h) ▲:ダストポイント(Bq/cm<sup>3</sup>)

空間線量当量率測定結果(mSv/h)

No	γ*	γ+β	測定目的
× 1		0.01	北西側エリア環境把握(主作業範囲外)
× 2		0.01	廃棄物集積場所前環境変動把握
× 3		0.01	移動経路環境把握
× 4		0.01	移動経路環境把握
× 5		0.01	移動経路環境把握
× 6		0.01	移動経路環境把握
× 7		0.01	東側エリア・東側シャッター前環境把握
× 8		0.01	除染後タンク片仮置エリア環境把握
× 9		0.01	移動経路環境把握
× 10		0.01	移動経路環境把握
× 11		0.01	プラスト装置操作盤エリア環境把握
× 12		0.01	移動経路環境把握
× 13		0.01	西側エリア・西側シャッター前環境把握
× 14		0.01	廃棄物仮置き場所前環境変動把握
× 15		0.01	南西エリア環境把握(主作業範囲外)
× 16		0.01	Y Zone入口・南側エリア環境把握
× 17		0.01	大型機器点検建屋入口環境把握
× 18			南東エリア環境把握(主作業範囲外)※
× 19			北側エリア環境把握(主作業範囲外)※
× 20			北東側エリア環境把握(主作業範囲外)※

※ 毎月1回測定

空間線量当量率測定結果(mSv/h)

No	γ	γ+β	測定箇所
⊗ 1	0.01	0.01	封入済ドラム缶
⊗ 2	0.01	0.06	除染前タンク片
⊗ 3	0.01	0.02	除染前タンク片
⊗ 4	0.01	0.02	除染前タンク片
⊗ 5	0.01	0.01	除染済タンク片

表面汚染密度(B)測定結果(スミア法:レートメータ時定数10秒)

測定器	F1-GMAD-175
換算定数	5.81E-3 Bq/cm <sup>2</sup> ・cpm
B, G 測定値	200 cpm
検出限界値(LTD)	スミア拭取効率0.1 NETcpm 118 cpm

No	GROSS (cpm)	NET (cpm)	表面汚染密度 (Bq/cm <sup>2</sup> )	スミア拭取効率	採取場所
①	300	100	LTD	0.1	大型機器点検建屋入口
②	200	0	LTD	0.1	移動経路(靴下エリア)
③	200	0	LTD	0.1	Y Zone入口(靴下エリア)
④					南西側エリア移動経路※
⑤					廃棄物仮置き場所前※
⑥	4500	4300	2.5E+1	0.1	西側シャッター前
⑦					北西側エリア移動経路※
⑧					廃棄物集積場所前※
⑨					移動経路※
⑩	3500	3300	1.9E+1	0.1	移動経路
⑪					移動経路※
⑫					移動経路※
⑬	600	400	2.3E+0	0.1	東側シャッター前エリア
⑭					除染後タンク片仮置エリア※
⑮	1000	800	4.6E+0	0.1	移動経路
⑯	300	100	LTD	0.1	手動プラストハウスC/P(靴下エリア)
⑰	300	100	LTD	0.1	出口ハウスC/P(靴下エリア)
⑱					移動経路※
⑲	2000	1800	1.0E+1	0.1	プラスト装置操作盤エリア
⑳	4500	4300	2.5E+1	0.1	移動経路
㉑	300	100	LTD	0.1	旧前処理ハウスC/P(靴下エリア)
㉒	300	100	LTD	0.1	入口ハウスC/P(靴下エリア)
㉓					南東側エリア移動経路※
㉔					北東側エリア移動経路※
㉕					北側エリア移動経路※

※ 毎月1回測定

空气中放射能濃度(B)測定結果

測定器	F1-GMAD-175		F1-DSH-046
β線機器効率:	57.4%	線源効率: 0.4	
使用ろ紙: HE-40T	105 φ	ろ紙有効面積: 62.2cm <sup>2</sup>	
捕集流量	834	ℓ/min	
補正係数	0.66		
B,G 測定値	200	cpm	

※測定条件(レートメータ)

B・G 測定時間: 10 sec

試料測定時間: 10 sec

No	捕集時間	捕集時間	積算流量 (ℓ)	換算定数 (Bq/cm <sup>3</sup> ・cpm)	検出限界値 Bq/cm <sup>3</sup>	cpm	Gross (cpm)	測定結果 (Bq/cm <sup>3</sup> )	作業内容
▲1	7:50 ~ 8:00	10分	8340	2.79E-8	3.30E-6	118	200	LTD	大型機器点検建屋内環境測定
▲2	8:05 ~ 8:15	10分	8340	2.79E-8	3.30E-6	118	200	LTD	大型機器点検建屋内環境測定
▲3	8:20 ~ 8:30	10分	8340	2.79E-8	3.30E-6	118	200	LTD	大型機器点検建屋内環境測定
▲4	8:40 ~ 8:50	10分	8340	2.79E-8	3.30E-6	118	200	LTD	大型機器点検建屋内環境測定

## 放射線管理記録

運用部 運用支援G	
GM	メンバー

放管責任者	Gr責任者	担当者

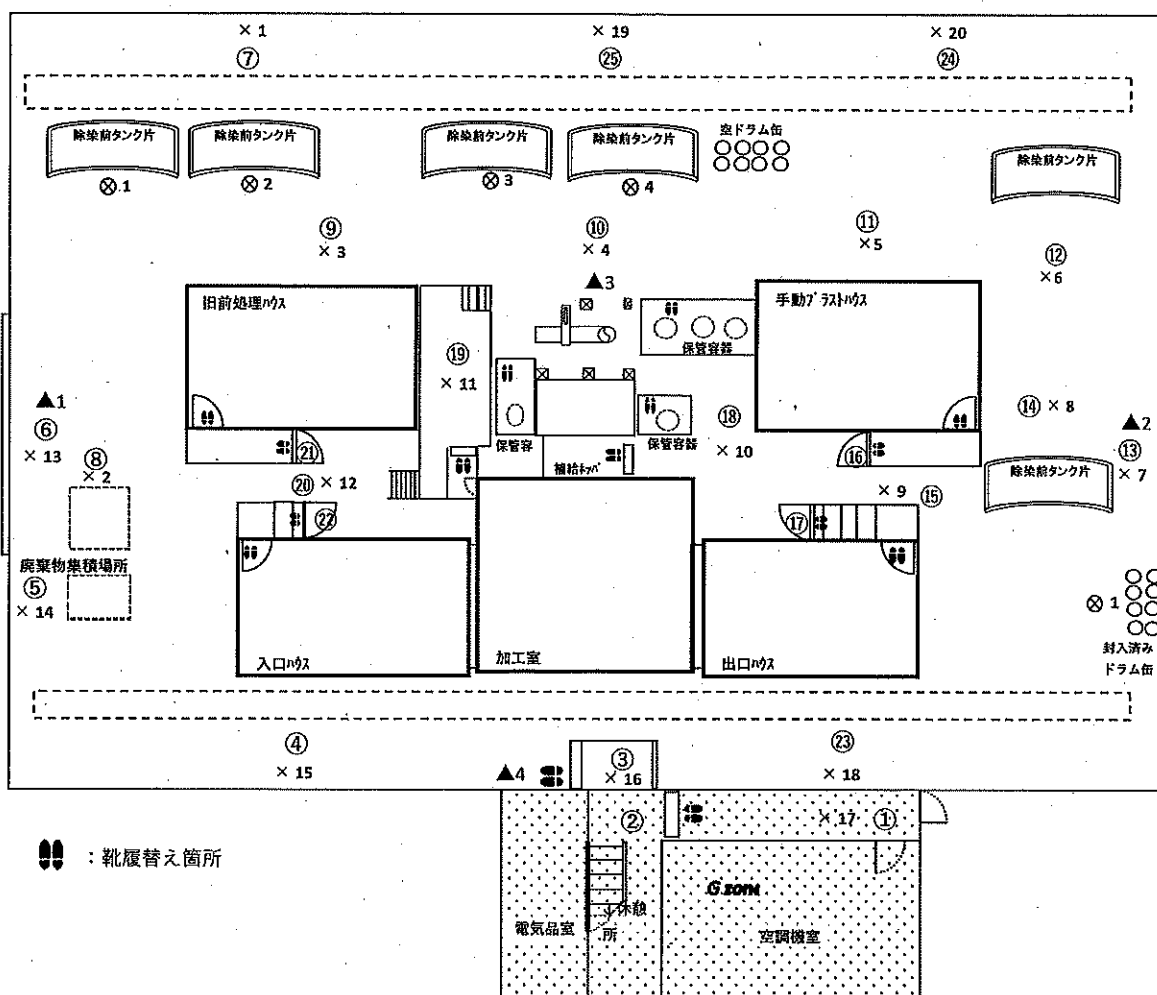
(1/2)

作業件名	1F-タンク除染・保管委託(2022年度)				測定項目	■ $\gamma$ ■ $\beta + \gamma$ ■ スミ <sup>ア</sup> ■ ダ <sup>ス</sup> ト
WID番号	220435		天候		晴	測定者
測定日時	2023年 3月 20日                      7時 40分～				測定器	F1-ICWBL-57、F1-ICW-049
測定場所	大型機器点検建屋					F1-DSH-046、F1-GMAD-175
作業内容 (測定目的)	作業環境測定				区域区分	Y zone( $\beta$ 線対象エリア)
	(上記に伴う環境サーベイ)				防護装備 & 措置	全面マスク+カバーオール(2重)
最大値	$\gamma$ (mSv/h)	0.01	$\beta + \gamma$ (mSv/h)	0.40	特記事項	
	スミ <sup>ア</sup> ( $\beta$ )(Bq/cm <sup>2</sup> )	9.2E+1	ダ <sup>ス</sup> ト( $\beta$ )(Bq/cm <sup>3</sup> )	<3.30E-6		

○:スミアポイント(Bq/cm<sup>2</sup>) ×:空間線量当量率(mSv/h) ⊗:表面線量当量率(mSv/h) ▲:ダストポイント(Bq/cm<sup>3</sup>)



## 大型機器点検建屋



※各測定結果は次紙参照願います。

# 放射線管理記録

次紙 (2/2)

作業件名	1F-タンク除染・保管委託(2022年度)	WID番号	220435	測定日時	2023年 3月 20日 7時40分～
------	-----------------------	-------	--------	------	---------------------

○:スミアポイント(Bq/cm<sup>2</sup>) ×:空間線量当量率(mSv/h) ⊗:表面線量当量率(mSv/h) ▲:ダストポイント(Bq/cm<sup>3</sup>)

空間線量当量率測定結果(mSv/h)

No	γ※	γ+β	測定目的
×1		0.01	北西側エリア環境把握(主作業範囲外)
×2		0.40	廃棄物集積場所前環境変動把握
×3		0.01	移動経路環境把握
×4		0.02	移動経路環境把握
×5		0.01	移動経路環境把握
×6		0.02	移動経路環境把握
×7		0.01	東側エリア・東側シャッター前環境把握
×8		0.02	除染後タンク片仮置エリア環境把握
×9		0.01	移動経路環境把握
×10		0.01	移動経路環境把握
×11		0.01	プラスト装置操作盤エリア環境把握
×12		0.01	移動経路環境把握
×13		0.015	西側エリア・西側シャッター前環境把握
×14		0.01	廃棄物仮置き場所前環境変動把握
×15		0.01	南西エリア環境把握(主作業範囲外)
×16		0.01	Y Zone入口・南側エリア環境把握
×17		0.01	大型機器点検建屋入口環境把握
×18			南東エリア環境把握(主作業範囲外)※
×19			北側エリア環境把握(主作業範囲外)※
×20			北東側エリア環境把握(主作業範囲外)※

※ 毎月1回測定

空間線量当量率測定結果(mSv/h)

No	γ	γ+β	測定箇所
⊗1	0.01	0.10	除染前タンク片
⊗2	0.01	0.01	除染前タンク片
⊗3	0.01	0.05	除染前タンク片
⊗4	0.01	0.02	除染前タンク片
⊗			
⊗			

表面汚染密度(β)測定結果(スミア法:レートメータ時定数10秒)

測定器	F1-GMAD-175
換算定数	5.81E-3 Bq/cm <sup>2</sup> ・cpm
B・G測定値	200 cpm
検出限界値(LTD)	スミア拭取効率0.1 6.9E-1 Bq/cm <sup>2</sup> NETcpm 118 cpm

No	GROSS (cpm)	NET (cpm)	表面汚染密度 (Bq/cm <sup>2</sup> )	スミア拭取効率	採取場所
①	300	100	LTD	0.1	大型機器点検建屋入口
②	200	0	LTD	0.1	移動経路(靴下エリア)
③	200	0	LTD	0.1	Y Zone入口(靴下エリア)
④					南西側エリア移動経路※
⑤					廃棄物仮置き場所前※
⑥	10000	9800	5.7E+1	0.1	西側シャッター前
⑦					北西側エリア移動経路※
⑧					廃棄物集積場所前※
⑨					移動経路※
⑩	6000	5800	3.4E+1	0.1	移動経路
⑪					移動経路※
⑫					移動経路※
⑬	4000	3800	2.2E+1	0.1	東側シャッター前エリア
⑭					除染後タンク片仮置エリア※
⑮	10000	9800	5.7E+1	0.1	移動経路
⑯	1300	1100	6.4E+0	0.1	手動プラストハウスC/P(靴下エリア)
⑰	1600	1400	8.1E+0	0.1	出口ハウスC/P(靴下エリア)
⑱					移動経路※
⑲	6000	5800	3.4E+1	0.1	プラスト装置操作盤エリア
⑳	16000	15800	9.2E+1	0.1	移動経路
㉑	3000	2800	1.6E+1	0.1	旧前処理ハウスC/P(靴下エリア)
㉒	2600	2400	1.4E+1	0.1	入口ハウスC/P(靴下エリア)
㉓					南東エリア移動経路※
㉔					北東エリア移動経路※
㉕					北側エリア移動経路※

※ 毎月1回測定

空气中放射能濃度(β)測定結果

測定器	F1-GMAD-175 F1-DSH-046		
β線機器効率:	57.4%	線源効率: 0.4	
使用ろ紙: HE-40T 105φ	ろ紙有効面積: 62.2cm <sup>2</sup>		
捕集流量	834	ℓ/min	
補正係数	0.66		
B.G 測定値	200	cpm	

※測定条件(レートメータ)

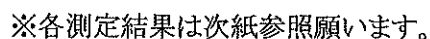
B・G測定時間: 10 sec

試料測定時間: 10 sec

No	捕集時間	捕集時間	積算流量 (ℓ)	換算定数 (Bq/cm <sup>3</sup> ・cpm)	検出限界値 Bq/cm <sup>3</sup> cpm	Gross (cpm)	測定結果 (Bq/cm <sup>3</sup> )	作業内容
▲1	7:50 ~ 8:00	10分	8340	2.79E-8	3.30E-6 118	200	LTD	大型機器点検建屋内環境測定
▲2	8:05 ~ 8:15	10分	8340	2.79E-8	3.30E-6 118	200	LTD	大型機器点検建屋内環境測定
▲3	8:20 ~ 8:30	10分	8340	2.79E-8	3.30E-6 118	200	LTD	大型機器点検建屋内環境測定
▲4	8:40 ~ 8:50	10分	8340	2.79E-8	3.30E-6 118	200	LTD	大型機器点検建屋内環境測定

(1/2)

○:スミアポイント(Bq/cm<sup>2</sup>) ×:空間線量当量率(mSv/h) ⊗:表面線量当量率(mSv/h) ▲:ダストポイント(Bq/cm<sup>3</sup>)



# 放射線管理記録

次紙 (2/2)

作業件名	1F-タンク除染・保管委託(2022年度)	WID番号	220435	測定日時	2023年 3月 17日 7時40分～
------	-----------------------	-------	--------	------	---------------------

○:スミアポイント(Bq/cm<sup>2</sup>) ×:空間線量当量率(mSv/h) ⊗:表面線量当量率(mSv/h) ▲:ダストポイント(Bq/cm<sup>3</sup>)

空間線量当量率測定結果(mSv/h)

No	γ*	γ+β	測定目的
× 1		0.01	北西側エリア環境把握(主作業範囲外)
× 2		0.01	廃棄物集積場所前環境変動把握
× 3		0.01	移動経路環境把握
× 4		0.01	移動経路環境把握
× 5		0.01	移動経路環境把握
× 6		0.01	移動経路環境把握
× 7		0.01	東側エリア・東側シャッター前環境把握
× 8		0.01	除染後タンク片仮置エリア環境把握
× 9		0.01	移動経路環境把握
× 10		0.01	移動経路環境把握
× 11		0.01	プラスト装置操作盤エリア環境把握
× 12		0.01	移動経路環境把握
× 13		0.01	西側エリア・西側シャッター前環境把握
× 14		0.01	廃棄物仮置き場所前環境変動把握
× 15		0.01	南西エリア環境把握(主作業範囲外)
× 16		0.01	Y Zone入口・南側エリア環境把握
× 17		0.01	大型機器点検建屋入口環境把握
× 18			南東エリア環境把握(主作業範囲外)※
× 19			北側エリア環境把握(主作業範囲外)※
× 20			北東側エリア環境把握(主作業範囲外)※

※ 毎月1回測定

空間線量当量率測定結果(mSv/h)

No	γ	γ+β	測定箇所
⊗ 1	0.01	0.01	封入済ドラム缶
⊗ 2	0.01	0.01	除染済タンク片コンテナ(TEPU170285)
⊗ 3	0.01	0.01	除染済タンク片コンテナ(TEPU170300)
⊗ 4	0.01	0.02	除染前タンク片
⊗ 5	0.01	0.02	除染前タンク片
⊗ 6	0.01	0.02	除染前タンク片

表面汚染密度(β)測定結果(スミア法:レートメータ時定数10秒)

測定器	F1-GMAD-175	
換算定数	5.81E-3 Bq/cm <sup>2</sup> ・cpm	
B.G 測定値	200 cpm	
検出限界値(LTD)	スミア拭取効率0.1	6.9E-1 Bq/cm <sup>2</sup>
	NETcpm	118 cpm

No	GROSS (cpm)	NET (cpm)	表面汚染密度 (Bq/cm <sup>2</sup> )	スミア拭取効率	採取場所
①	300	100	LTD	0.1	大型機器点検建屋入口
②	200	0	LTD	0.1	移動経路(靴下エリア)
③	200	0	LTD	0.1	Y Zone入口(靴下エリア)
④					南西側エリア移動経路※
⑤					廃棄物仮置き場所前※
⑥	4000	3800	2.2E+1	0.1	西側シャッター前
⑦					北西側エリア移動経路※
⑧					廃棄物集積場所前※
⑨					移動経路※
⑩	4000	3800	2.2E+1	0.1	移動経路
⑪					移動経路※
⑫					移動経路※
⑬	800	600	3.5E+0	0.1	東側シャッター前エリア
⑭					除染後タンク片仮置エリア※
⑮	1000	800	4.6E+0	0.1	移動経路
⑯	300	100	LTD	0.1	手動プラストハウスC/P(靴下エリア)
⑰	300	100	LTD	0.1	出口ハウスC/P(靴下エリア)
⑱					移動経路※
⑲	1300	1100	6.4E+0	0.1	プラスト装置操作盤エリア
⑳	4000	3800	2.2E+1	0.1	移動経路
㉑	300	100	LTD	0.1	旧前処理ハウスC/P(靴下エリア)
㉒	300	100	LTD	0.1	入口ハウスC/P(靴下エリア)
㉓					南東エリア移動経路※
㉔					北東エリア移動経路※
㉕					北側エリア移動経路※

※ 毎月1回測定

空气中放射能濃度(β)測定結果

測定器	F1-GMAD-175	F1-DSH-046
β線機器効率:	57.4%	線源効率: 0.4
使用ろ紙: HE-40T 105 φ	ろ紙有効面積: 62.2cm <sup>2</sup>	
捕集流量	834	ℓ/min
補正係数	0.66	
B.G 測定値	200	cpm

※測定条件(レートメータ)

B・G 測定時間: 10 sec

試料測定時間: 10 sec

No	捕集時間	捕集時間	積算流量 (ℓ)	換算定数 (Bq/cm <sup>3</sup> ・cpm)	検出限界値 Bq/cm <sup>3</sup>	cpm	Gross (cpm)	測定結果 (Bq/cm <sup>3</sup> )	作業内容
▲1	7:55 ~ 8:05	10分	8340	2.79E-8	3.30E-6	118	200	LTD	大型機器点検建屋内環境測定
▲2	7:40 ~ 7:50	10分	8340	2.79E-8	3.30E-6	118	200	LTD	大型機器点検建屋内環境測定
▲3	8:10 ~ 8:20	10分	8340	2.79E-8	3.30E-6	118	200	LTD	大型機器点検建屋内環境測定
▲4	8:25 ~ 8:35	10分	8340	2.79E-8	3.30E-6	118	200	LTD	大型機器点検建屋内環境測定