


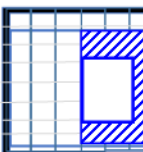

# 作業時散布の実績及び予定（1号機）

3月									当該週の散布範囲
	月	28 (日)	1 (月)	2 (火)	3 (水)	4 (木)	5 (金)	6 (土)	
	散布対象作業	—	—	—	—	—	—	—	
	散布面積合計 (m2)	—	—	—	—	—	—	—	
	平均散布量 (L/m2・回)	—	—	—	—	—	—	—	
	連続ダストモニタの計測値 (Bq/cm3) ※1	5.20E-05 (最大) ND (最小)	6.28E-05 (最大) ND (最小)	7.37E-05 (最大) ND (最小)	8.73E-05 (最大) ND (最小)	7.64E-05 (最大) ND (最小)	6.03E-05 (最大) ND (最小)	1.01E-04 (最大) ND (最小)	
	月	7 (日)	8 (月)	9 (火)	10 (水)	11 (木)	12 (金)	13 (土)	
	散布対象作業	—	—	—	—	—	—	—	
	散布面積合計 (m2)	—	—	—	—	(定期散布実施)	(定期散布実施)	—	
	平均散布量 (L/m2・回)	—	—	—	—	(定期散布実施)	(定期散布実施)	—	11日 12日
	連続ダストモニタの計測値 (Bq/cm3) ※1	8.46E-05 (最大) ND (最小)	7.38E-05 (最大) ND (最小)	7.37E-05 (最大) ND (最小)	9.27E-05 (最大) ND (最小)	9.27E-05 (最大) ND (最小)	7.64E-05 (最大) ND (最小)	6.83E-05 (最大) ND (最小)	
	月	14 (日)	15 (月)	16 (火)	17 (水)	18 (木)	19 (金)	20 (土)	
	散布対象作業	—	—	—	—	—	—	—	
	散布面積合計 (m2)	—	—	—	—	—	—	—	
	平均散布量 (L/m2・回)	—	—	—	—	—	—	—	
	連続ダストモニタの計測値 (Bq/cm3) ※1	9.27E-05 (最大) ND (最小)	4.73E-05 (最大) ND (最小)	8.72E-05 (最大) ND (最小)	5.57E-05 (最大) 6.33E-07 (最小)	9.66E-05 (最大) ND (最小)	8.30E-05 (最大) ND (最小)	6.57E-05 (最大) 7.20E-07 (最小)	
	月	21 (日)	22 (月)	23 (火)	24 (水)	25 (木)	26 (金)	27 (土)	
	散布対象作業	—	—	—					
	散布面積合計 (m2)	—	—	—					
	平均散布量 (L/m2・回)	—	—	—					
	連続ダストモニタの計測値 (Bq/cm3) ※1	5.91E-05 (最大) ND (最小)	7.75E-05 (最大) ND (最小)	9.65E-05 (最大) 8.91E-07 (最小)	(最大) (最小)	(最大) (最小)	(最大) (最小)	(最大) (最小)	
	月	28 (日)	29 (月)	30 (火)	31 (水)	1 (木)	2 (金)	3 (土)	
	散布対象作業								
	散布面積合計 (m2)								
	平均散布量 (L/m2・回)								
連続ダストモニタの計測値 (Bq/cm3) ※1	(最大) (最小)	(最大) (最小)	(最大) (最小)	(最大) (最小)	(最大) (最小)	(最大) (最小)	(最大) (最小)		

※1 表記の連続ダストモニタ計測値は速報値、ND=不検出

2021年3月23日時点

# 作業時散布の実績及び予定（1号機）

									当該週の散布範囲	
3月	月	21 (日)	22 (月)	23 (火)	24 (水)	25 (木)	26 (金)	27 (土)		
	散布対象作業	—	—	—	—	—	—	—		
	散布面積合計 (m2)	—	—	—	—	—	—	—		
	平均散布量 (L/m2・回)	—	—	—	—	—	—	—		
	連続ダストモニタの計測値 (Bq/cm3) ※1	5.91E-05 (最大) ND (最小)	7.75E-05 (最大) ND (最小)	9.65E-05 (最大) 8.91E-07 (最小)	1.54E-04 (最大) ND (最小)	8.34E-05 (最大) ND (最小)	8.30E-05 (最大) ND (最小)	1.07E-04 (最大) ND (最小)		
	月	28 (日)	29 (月)	30 (火)	31 (水)	1 (木)	2 (金)	3 (土)		
	散布対象作業	—	—	—	—	—	—	—		
	散布面積合計 (m2)	—	—	—	—	—	—	—		
	平均散布量 (L/m2・回)	—	—	—	—	—	—	—		
	連続ダストモニタの計測値 (Bq/cm3) ※1	8.84E-05 (最大) ND (最小)	5.58E-05 (最大) ND (最小)	6.94E-05 (最大) ND (最小)	1.21E-04 (最大) ND (最小)	1.02E-04 (最大) ND (最小)	9.12E-05 (最大) ND (最小)	8.85E-05 (最大) ND (最小)		
4月	月	4 (日)	5 (月)	6 (火)	7 (水)	8 (木)	9 (金)	10 (土)	PN 	10日
	散布対象作業	—	—	—	—	—	—	—		
	散布面積合計 (m2)	—	—	—	—	—	—	(定期散布実施)		
	平均散布量 (L/m2・回)	—	—	—	—	—	—	(定期散布実施)		
	連続ダストモニタの計測値 (Bq/cm3) ※1	1.18E-04 (最大) ND (最小)	1.21E-04 (最大) ND (最小)	1.02E-04 (最大) ND (最小)	9.93E-05 (最大) ND (最小)	9.39E-05 (最大) ND (最小)	7.48E-05 (最大) ND (最小)	8.30E-05 (最大) ND (最小)		
	月	11 (日)	12 (月)	13 (火)	14 (水)	15 (木)	16 (金)	17 (土)		
	散布対象作業	—	—	—	—	—	—	—		
	散布面積合計 (m2)	—	—	—	—	—	—	—		
	平均散布量 (L/m2・回)	—	—	—	—	—	—	—		
	連続ダストモニタの計測値 (Bq/cm3) ※1	1.05E-04 (最大) ND (最小)	1.26E-04 (最大) ND (最小)	8.29E-05 (最大) ND (最小)	9.12E-05 (最大) ND (最小)	1.37E-04 (最大) ND (最小)	9.66E-05 (最大) ND (最小)	7.75E-05 (最大) ND (最小)		
	月	18 (日)	19 (月)	20 (火)	21 (水)	22 (木)	23 (金)	24 (土)	PN 	23日
	散布対象作業	—	—	—	—	—	—	—		
	散布面積合計 (m2)	—	—	—	—	—	(定期散布実施)	—		
	平均散布量 (L/m2・回)	—	—	—	—	—	(定期散布実施)	—		
	連続ダストモニタの計測値 (Bq/cm3) ※1	1.13E-04 (最大) ND (最小)	1.73E-04 (最大) ND (最小)	8.30E-05 (最大) ND (最小)	1.29E-04 (最大) ND (最小)	1.35E-04 (最大) ND (最小)	1.07E-04 (最大) ND (最小)	9.65E-05 (最大) ND (最小)		
	月	25 (日)	26 (月)	27 (火)	28 (水)	29 (木)	30 (金)	1 (土)		
	散布対象作業	—								
	散布面積合計 (m2)	—								
	平均散布量 (L/m2・回)	—								
	連続ダストモニタの計測値 (Bq/cm3) ※1	6.39E-05 (最大) ND (最小)	(最大) (最小)	(最大) (最小)	(最大) (最小)	(最大) (最小)	(最大) (最小)	(最大) (最小)	(最大) (最小)	

※1 表記の連続ダストモニタ計測値は速報値、ND=不検出

2021年4月25日時点