

承認	審査	作成

2019年 6月分

建屋内連続ダスト
濃度測定記録

放射線サーベイ記録

測定目的	1号機T/B 1階, 地下1階 空气中放射性物質濃度測定	測定項目	<input checked="" type="checkbox"/> γ <input type="checkbox"/> スミア <input type="checkbox"/> ダスト <input type="checkbox"/> 核種分析
測定場所	1号機T/B南側 1階 1号機T/B南側 地下1階	測定者	
測定日時	2019/6/3 10:03 ~ 10:16	測定器	リ-ICW-286

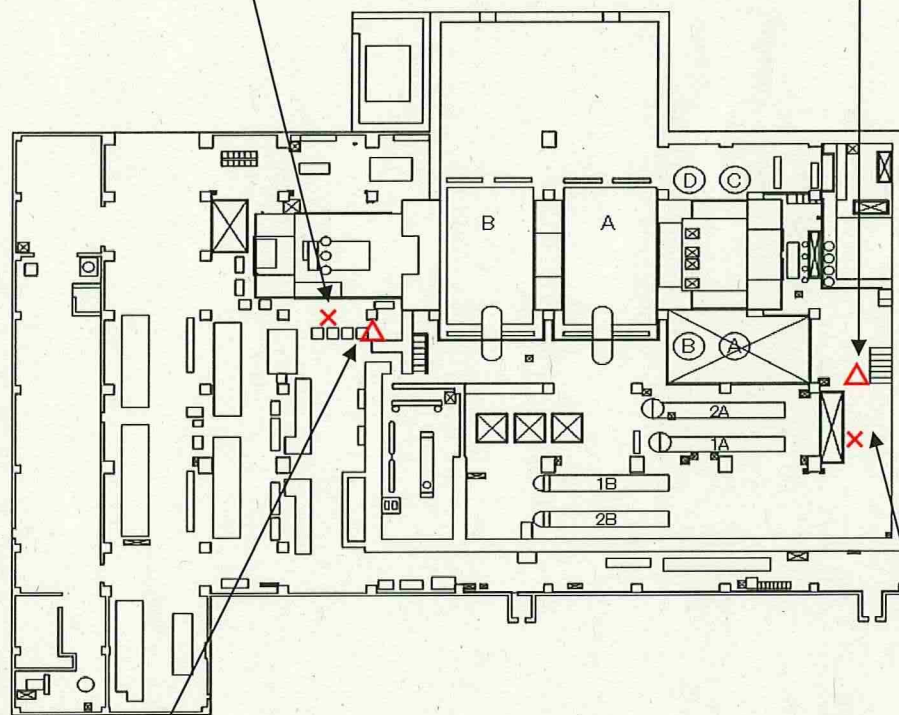
×：線量率

△：ダスト測定箇所

△：採取箇所③ 1号T/B南側 地下一階

×：ダストモニタ① 設置箇所

雰囲気線量率	0.015	mSv/h
--------	-------	-------



×：ダストモニタ③ 設置箇所

空間線量当量率	0.040	mSv/h
---------	-------	-------

△：採取箇所① 1号T/B北側

①1号機 T/B北側一階

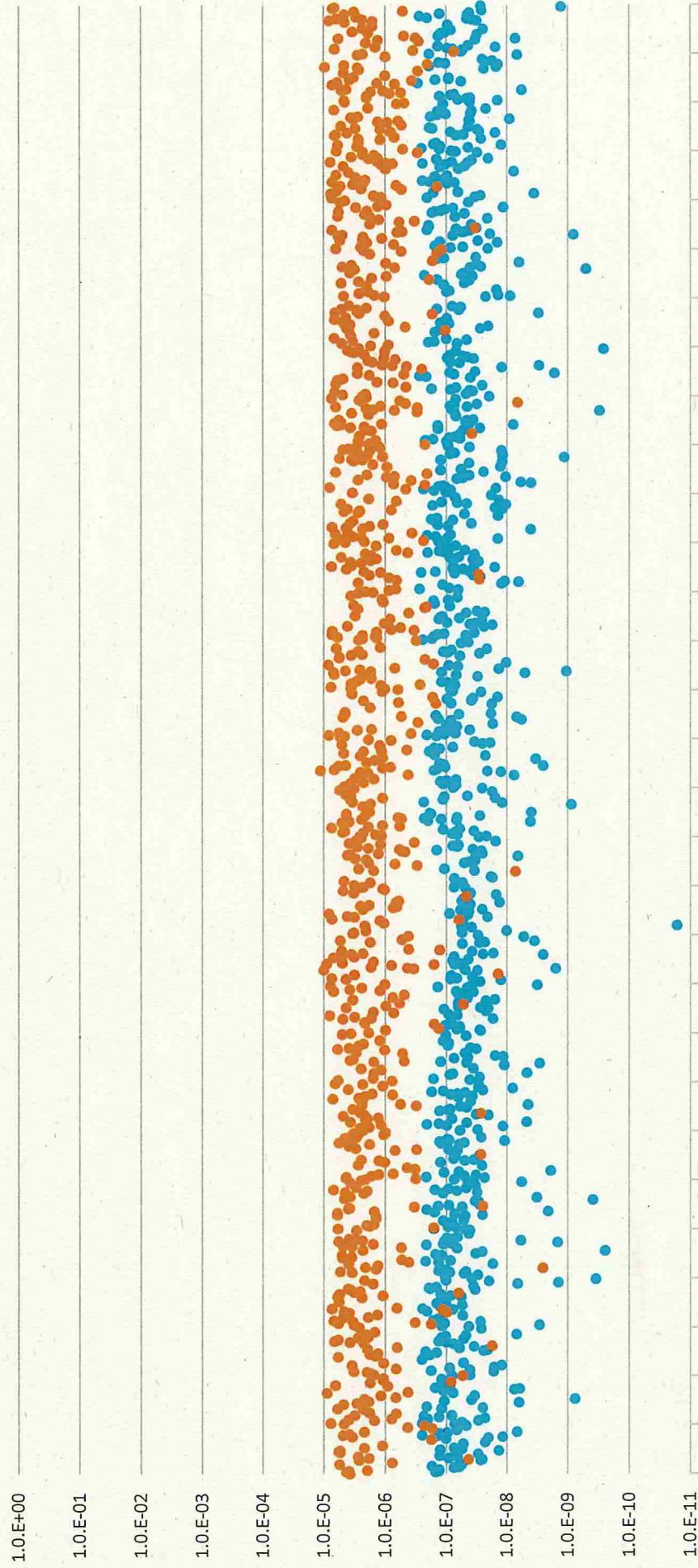
● 合計 / α [Bq/cm³] ● 合計 / β [Bq/cm³]



0:18	12:34	0:44	12:59	1:09	13:36	1:55	14:10	2:20	14:35	2:50	15:00	3:15	15:25	3:40	15:50	4:05	16:15	4:30	16:40	4:55	17:05	5:20	17:30	5:45	6:10	18:20	6:35	18:50	7:00	19:15	7:25	19:41	7:51	20:06	8:16	20:31	8:41	20:56	9:06	21:21	9:31	21:46	9:56	22:11	10:21	22:36	10:51	23:01	11:16	23:26	11:41	23:51	12:06	0:16	12:31	0:41	12:56
1	2	3	4	5	6	7	8	9	10	11	12	13	14	15	16	17	18	19	20	21	22	23	24	25	26	27	28	29	30																												

③1号機 T/B南側地下一階

● 合計 / α [Bq/cm³] ● 合計 / β [Bq/cm³]



0:24	12:39	0:49	13:04	1:14	13:47	2:01	14:16	2:26	14:41	2:51	15:06	3:16	15:31	3:41	15:56	4:11	16:21	4:36	16:46	5:01	17:11	5:26	17:36	5:51	18:01	6:16	18:26	6:41	18:51	7:06	19:16	7:31	19:41	7:56	20:11	8:21	20:36	8:46	21:01	9:11	21:26	9:36	21:51	10:01	22:16	10:26	22:42	10:52	23:07	11:17	23:32	11:42	23:57	12:12	0:22	12:37	0:47	13:02
1	2	3	4	5	6	7	8	9	10	11	12	13	14	15	16	17	18	19	20	21	22	23	24	25	26	27	28	29	30																													

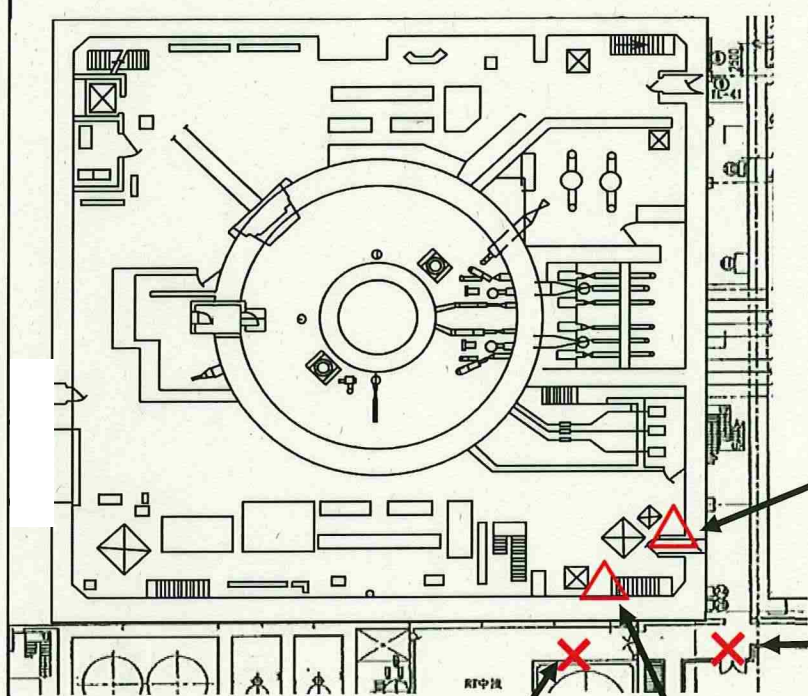
放射線サーベイ記録

測定目的	1号機R/B 1階, 地下1階 空气中放射性物質濃度測定	測定項目	<input checked="" type="checkbox"/> γ <input type="checkbox"/> スミア <input type="checkbox"/> ダスト <input type="checkbox"/> 核種分析
測定場所	1号機R/B 1階 南東側 1号機R/B中間地下階南東コーナー	測定者	
測定日時	2019/6/3 10:22 ~ 10:37	測定器	リ-ICW-286



×：線量率

△：ダスト測定箇所



△：採取箇所⑤
(1号R/B中間地下階南東コーナー)

×：ダストモニタ⑤ 設置場所

空間線量当量率	0.050	mSv/h
---------	-------	-------

×：ダストモニタ④ 設置場所

雰囲気線量率	0.015	mSv/h
--------	-------	-------

△：採取箇所④
(1号R/B 1階 南東側)

④ 1号機 R/B一階南東

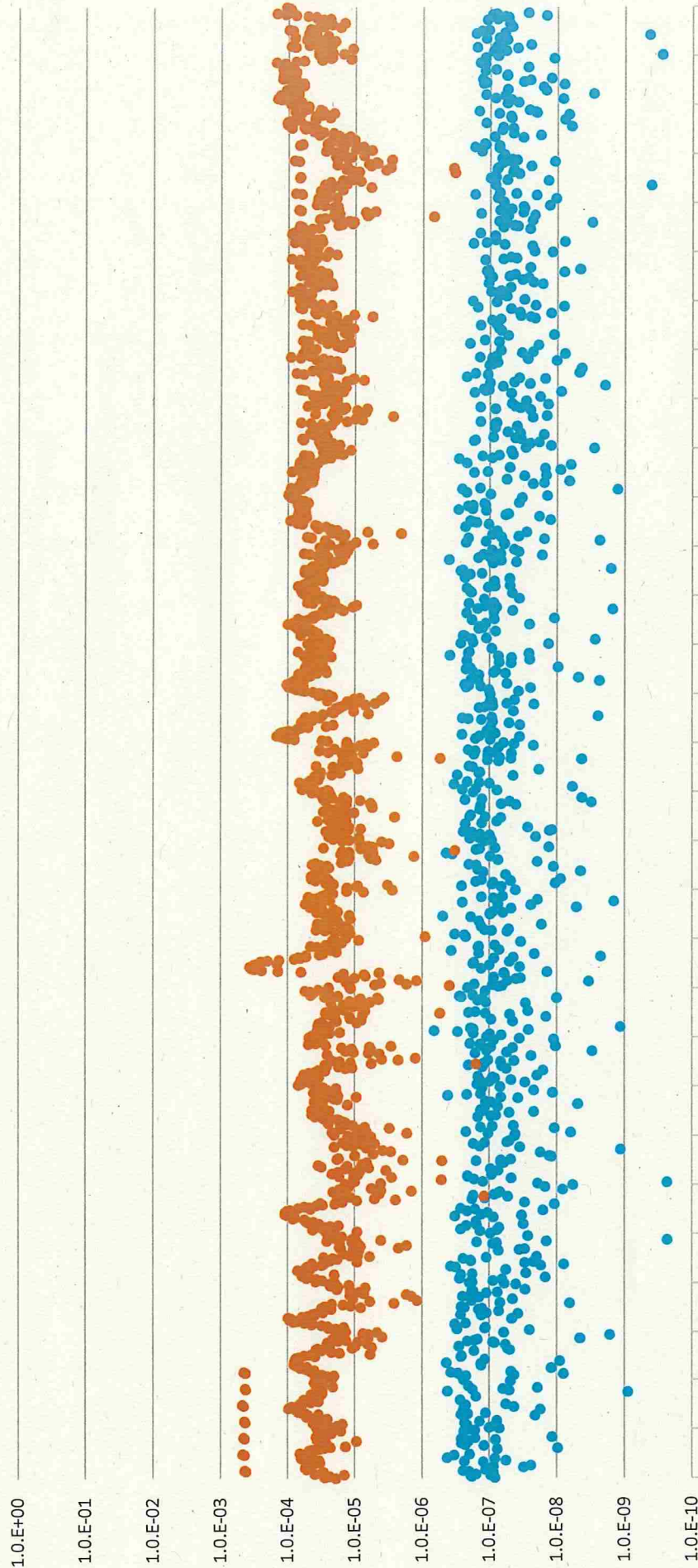
● 合計 / α濃度 [Bq/cm3] ● 合計 / β濃度 [Bq/cm3]



0:24:01	1	2	3	4	5	6	7	8	9	10	11	12	13	14	15	16	17	18	19	20	21	22	23	24	25	26	27	28	29	30
12:09:03																														
23:54:04																														
11:44:08																														
23:29:10																														
5:38:00																														
11:44:00																														
23:55:00																														
12:07:00																														
3:22:00																														
16:26:00																														
5:02:00																														
17:14:00																														
6:18:00																														
21:33:00																														
10:37:00																														
22:49:00																														
11:00:00																														
0:29:00																														
14:00:00																														
3:28:00																														
19:36:00																														
10:25:00																														
23:01:00																														
8:36:00																														
14:34:38																														
22:07:00																														
7:49:41																														
19:39:45																														
7:24:47																														
19:14:50																														
6:59:51																														
18:49:55																														
6:34:57																														
18:25:00																														
6:10:02																														
18:00:05																														
5:45:07																														
17:35:10																														
5:20:12																														
17:10:15																														
4:55:17																														
16:45:20																														
4:30:22																														
16:20:25																														
4:05:27																														
15:50:28																														
3:40:31																														
15:25:33																														
3:15:36																														
15:00:38																														
2:50:41																														
14:36:34																														
2:29:24																														
17:12:37																														
5:21:43																														
17:06:46																														
4:56:51																														
16:41:54																														
4:32:00																														
16:17:03																														

⑤1号機 R/B中間地下階

● 合計 / α [Bq/cm³] ● 合計 / β [Bq/cm³]



0:03	11:53	23:38	11:28	23:13	10:58	23:48	11:33	23:23	11:08	22:58	10:43	22:34	10:19	22:09	9:54	21:44	9:29	21:19	9:04	20:54	8:39	20:29	8:14	19:59	7:49	19:34	7:24	19:09	6:59	18:44	6:34	18:19	6:09	17:54	5:44	17:29	5:19	17:04	4:54	16:39	4:29	16:14	3:59	15:49	3:34	15:24	3:09	15:00	2:45	14:35	2:20	14:10	1:55	13:45	1:30	13:20	1:05	12:55	0:40	12:30
1	2	3	4	5	6	7	8	9	10	11	12	13	14	15	16	17	18	19	20	21	22	23	24	25	26	27	28	29	30																															

放射線サーベイ記録

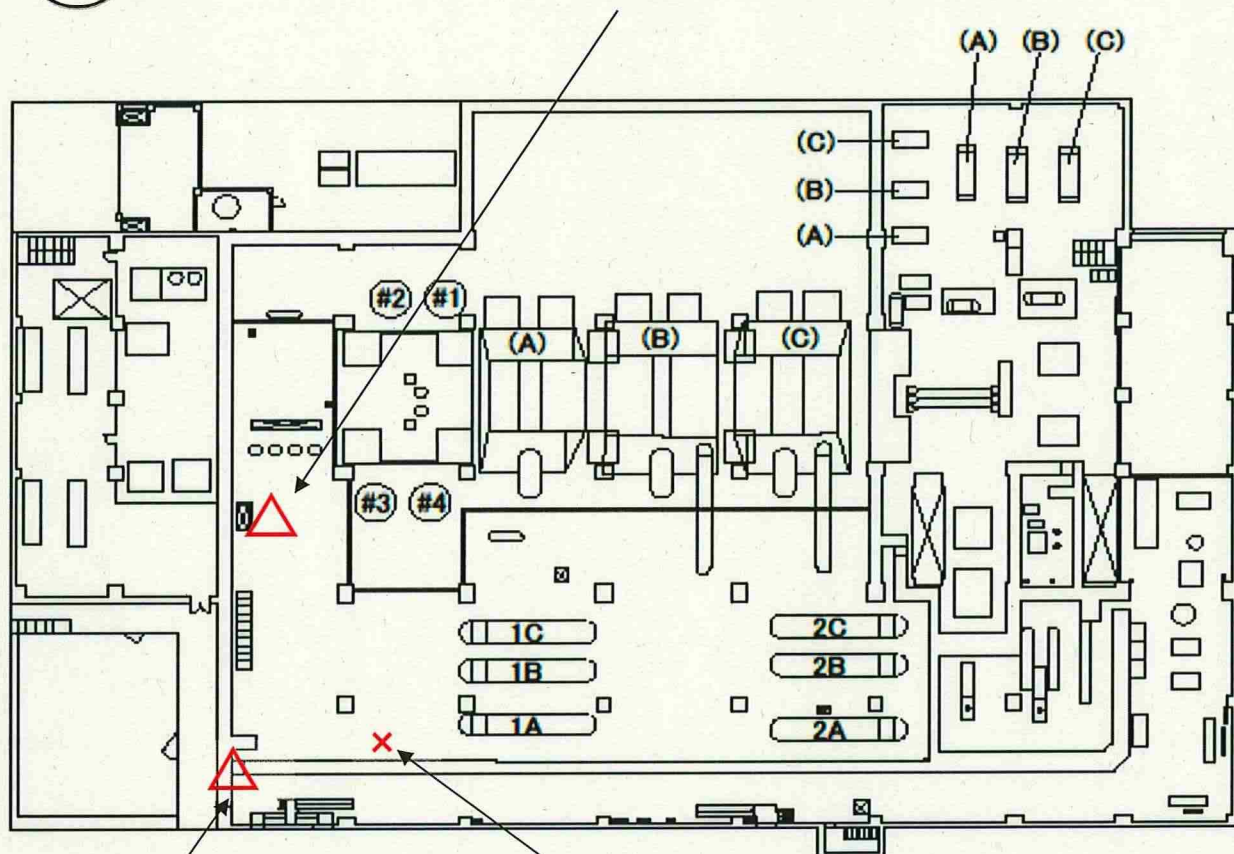
測定目的	2号機T/B1階，T/B地下1階 空气中放射性物質濃度測定	測定項目	■ γ □スミア □ダスト □核種分析
測定場所	2号機 T/B1階，T/B地下1階	測定者	
測定日時	2019/6/3 10:46 ~ 11:02	測定器	リ-ICW-286

×：線量率

△：ダスト測定箇所



△：採取箇所⑦ 2号T/B地下一階



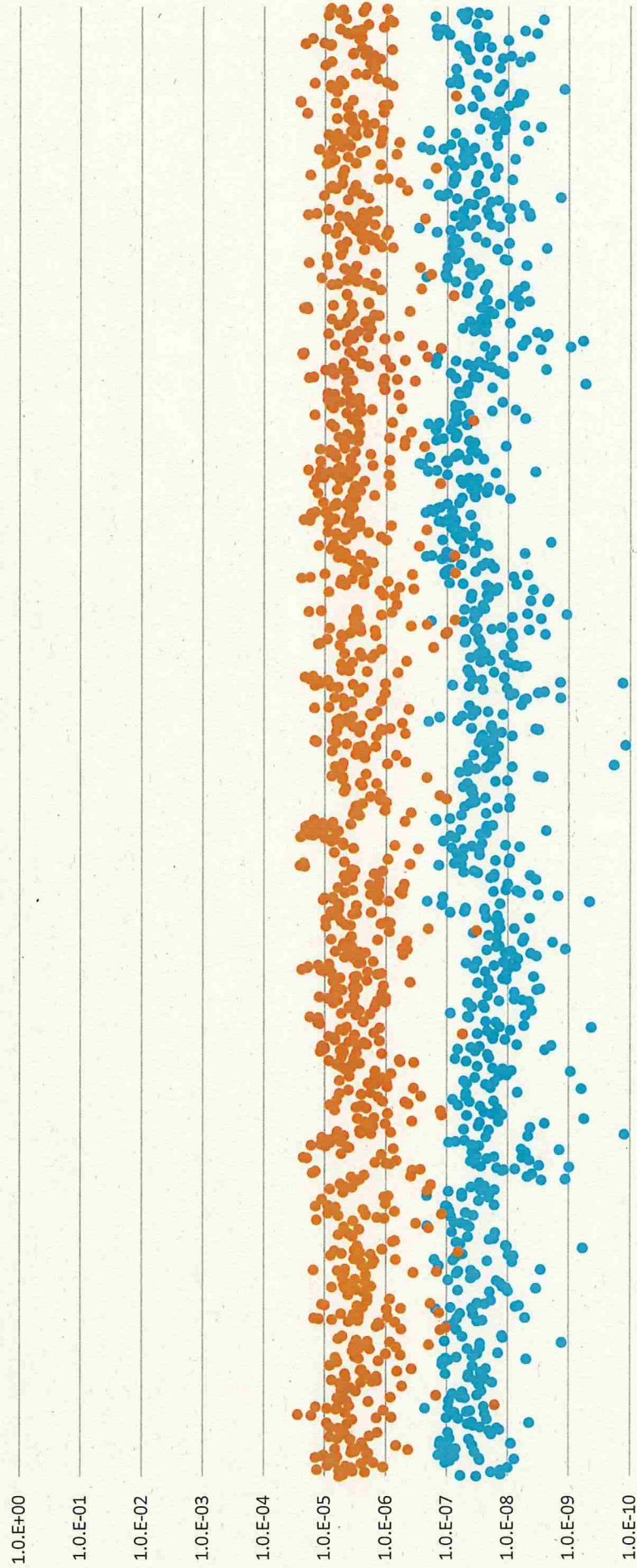
△：採取箇所⑥ 2号T/B一階

×：ダストモニタ⑥⑦ 設置箇所

空間線量当量率 0.10 mSv/h

⑥2号機 T/B北側一階

● 合計 / α [Bq/cm³] ● 合計 / β [Bq/cm³]



1.0E-11	0:14	12:29	1	0:39	12:54	2	1:04	13:52	3	2:01	14:16	4	2:26	14:41	5	2:51	15:06	6	3:17	15:32	7	3:42	15:57	8	4:07	16:22	9	16:47	4:37	10	16:47	5:02	11	17:12	5:27	12	17:37	5:52	13	18:02	6:17	14	18:27	6:43	15	18:53	7:08	16	19:18	7:33	17	19:43	7:58	18	20:08	8:23	19	20:38	8:48	20	21:03	9:13	21	21:28	9:38	22	21:53	10:03	23	22:18	10:28	24	22:44	10:54	25	23:09	11:19	26	23:34	11:44	27	23:59	12:09	28	0:24	12:39	29	0:49	13:04	30
---------	------	-------	---	------	-------	---	------	-------	---	------	-------	---	------	-------	---	------	-------	---	------	-------	---	------	-------	---	------	-------	---	-------	------	----	-------	------	----	-------	------	----	-------	------	----	-------	------	----	-------	------	----	-------	------	----	-------	------	----	-------	------	----	-------	------	----	-------	------	----	-------	------	----	-------	------	----	-------	-------	----	-------	-------	----	-------	-------	----	-------	-------	----	-------	-------	----	-------	-------	----	------	-------	----	------	-------	----

⑦2号機 T/B北側地下一階

● 合計 / α [Bq/cm³] ● 合計 / β [Bq/cm³]



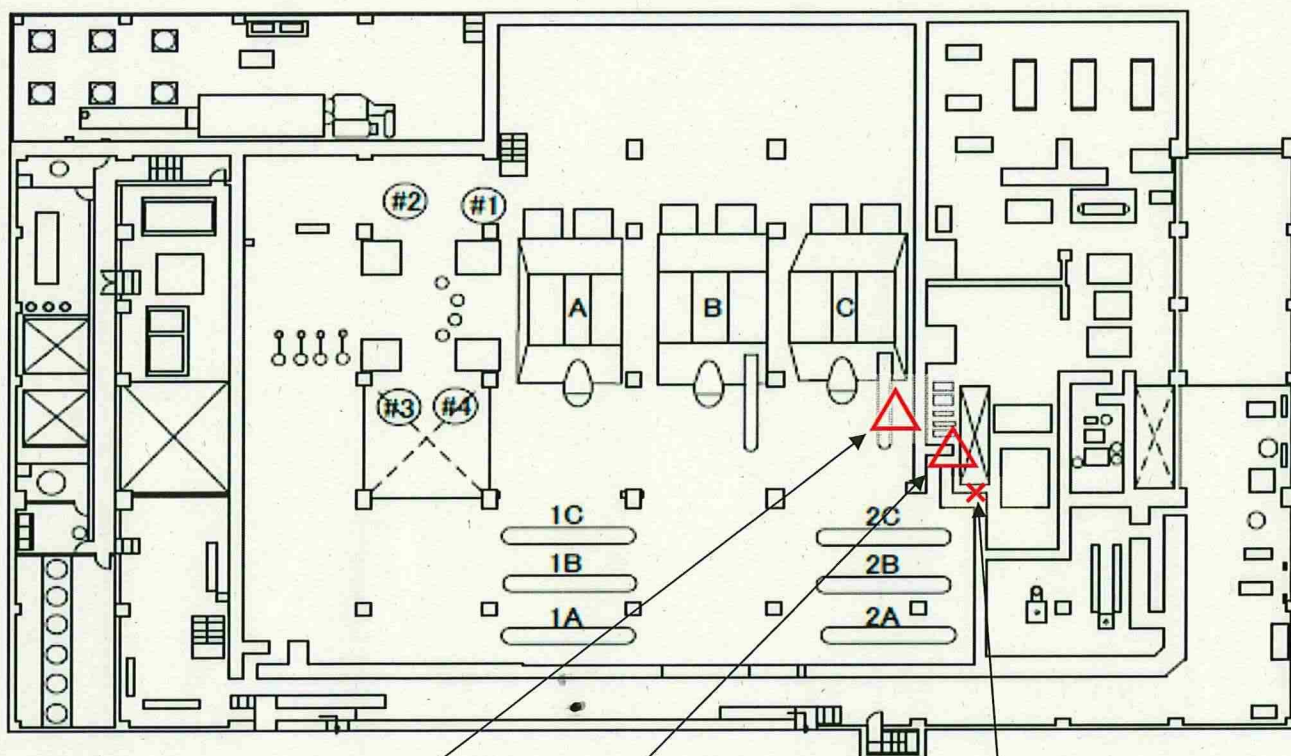
1.0-E-10	0:13	12:23	0:38	12:53	1:03	13:36	1:46	14:01	2:11	14:26	2:36	14:51	3:01	15:16	3:26	15:41	3:51	16:06	4:16	16:31	4:46	16:56	5:11	17:21	5:37	17:47	6:02	18:12	6:27	18:37	6:52	19:02	7:17	19:27	7:42	19:52	8:07	20:17	8:32	20:47	8:57	21:12	9:22	21:37	9:47	22:02	10:13	22:28	10:38	22:53	11:03	23:18	11:28	23:43	11:53	0:08	12:18	0:33	12:48
	1	2	3	4	5	6	7	8	9	10	11	12	13	14	15	16	17	18	19	20	21	22	23	24	25	26	27	28	29	30																													

放射線サーベイ記録

測定目的	3号機T/B1階，T/B地下1階 空气中放射性物質濃度測定	測定項目	■ γ □スミア □ダスト □核種分析
測定場所	3号機 T/B1階，T/B地下1階	測定者	
測定日時	2019/6/3 11:10 ~ 11:19	測定器	リ-ICW-286

×：線量率

△：ダスト測定箇所



△：採取箇所③ 3号T/B地下一階

△：採取箇所⑧ 3号T/B一階

×：ダストモニタ⑧⑨ 設置箇所

空間線量当量率	0.013	mSv/h
---------	-------	-------

⑧3号機 T/B南側一階

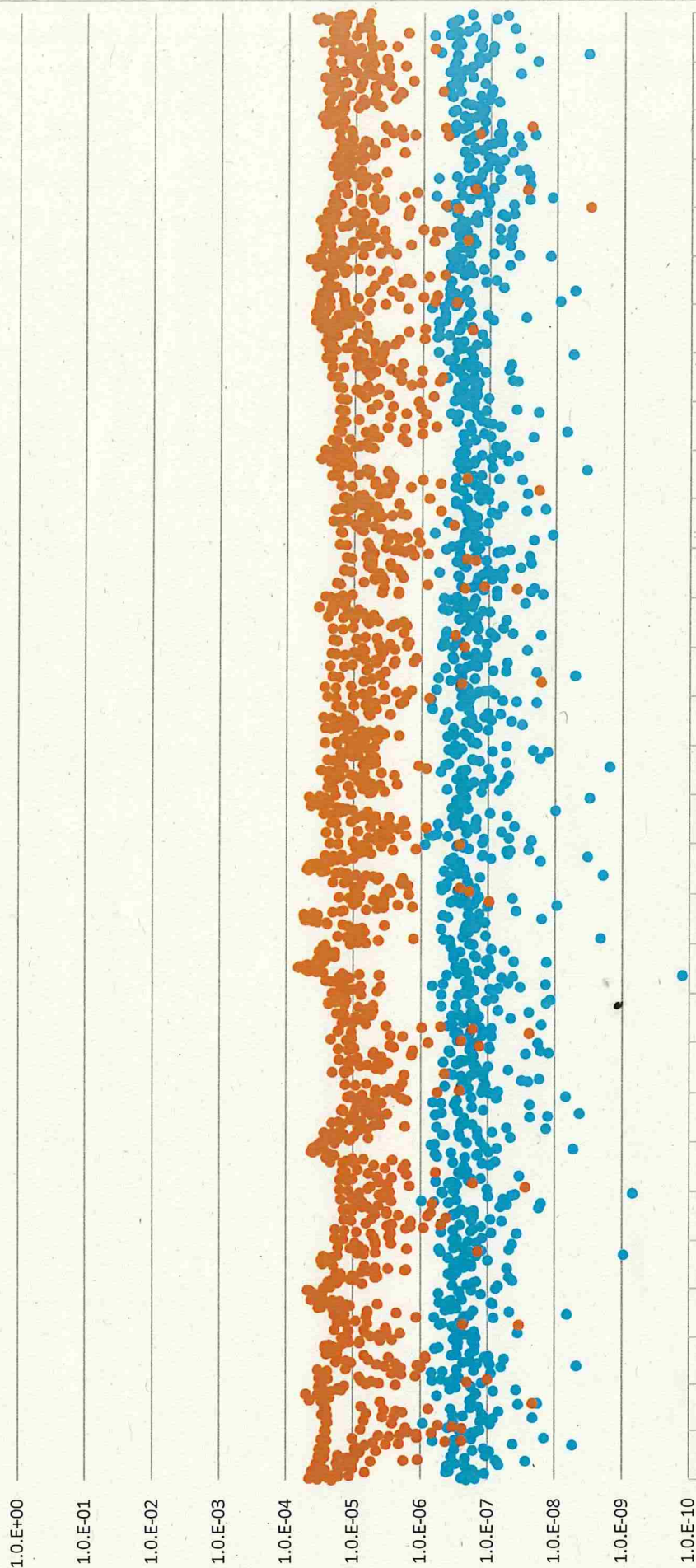
● 合計 / α [Bq/cm³] ● 合計 / β [Bq/cm³]



0:16	12:31	0:46	12:56	1:11	13:36	1:55	14:05	2:20	14:30	2:45	14:55	3:10	15:20	3:35	15:45	4:00	16:10	4:25	16:40	4:50	17:05	5:15	17:30	5:40	17:55	6:06	18:21	6:31	18:46	6:56	19:11	7:21	19:36	7:46	20:01	8:11	20:26	8:41	20:51	9:06	21:16	9:31	21:41	9:56	22:06	10:21	22:31	10:46	22:56	11:11	23:21	11:36	23:46	12:01	0:11	12:26	0:41	12:51
1	2	3	4	5	6	7	8	9	10	11	12	13	14	15	16	17	18	19	20	21	22	23	24	25	26	27	28	29	30																													

⑨3号機 T/B南側地下一階

● 合計 / α [Bq/cm³] ● 合計 / β [Bq/cm³]



0:09	1	12:22	1	1:03	2	13:46	3	2:12	3	14:49	4	3:37	4	16:08	5	4:22	5	16:58	6	5:03	7	17:36	7	5:30	8	17:30	8	5:30	9	17:35	9	5:29	10	17:40	11	17:53	12	5:49	13	17:23	14	5:38	15	17:44	16	5:52	17	18:22	18	6:45	19	6:40	20	18:23	21	7:06	22	19:12	23	8:11	24	20:21	25	20:34	26	9:05	27	21:20	28	22:04	29	22:57	30	23:48
------	---	-------	---	------	---	-------	---	------	---	-------	---	------	---	-------	---	------	---	-------	---	------	---	-------	---	------	---	-------	---	------	---	-------	---	------	----	-------	----	-------	----	------	----	-------	----	------	----	-------	----	------	----	-------	----	------	----	------	----	-------	----	------	----	-------	----	------	----	-------	----	-------	----	------	----	-------	----	-------	----	-------	----	-------

放射線サーベイ記録

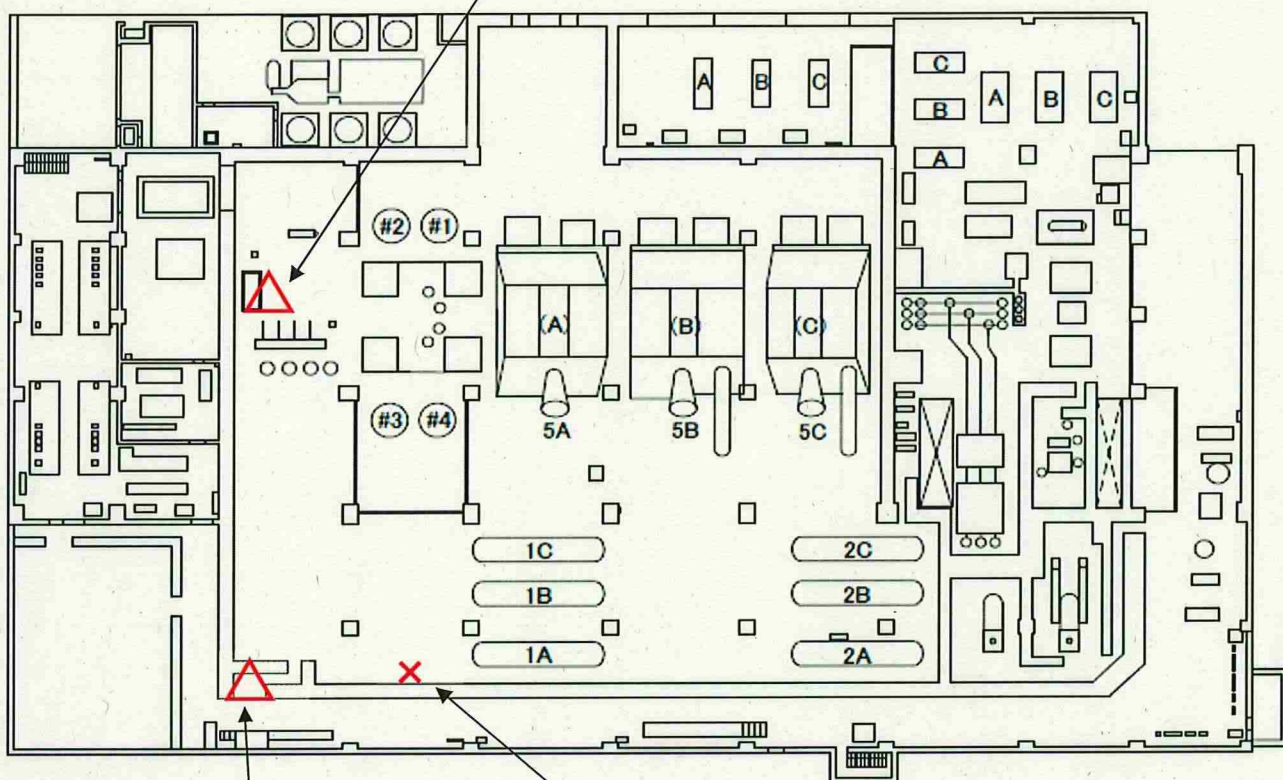
測定目的	4号機T/B1階，T/B地下1階 空气中放射性物質濃度測定	測定項目	■ γ □ スミア □ ダスト □ 核種分析
測定場所	4号機 T/B1階，T/B地下1階	測定者	
測定日時	2019/6/3 11:28 ~ 11:40	測定器	リ-ICW-286

×：線量率

△：ダスト測定箇所



△：採取箇所⑪ 4号T/B地下一階



△：採取箇所⑩ 4号T/B一階

×：ダストモニタ⑩⑪ 設置箇所

空間線量当量率	0.23 mSv/h
---------	---------------

⑩4号機 T/B北側一階

● 合計 / α [Bq/cm³] ● 合計 / β [Bq/cm³]



1.0E-11	0:23	1	12:33	0:48	2	12:58	1:14	3	12:08	0:23	4	12:33	0:49	5	13:04	1:14	6	13:29	1:39	7	13:54	2:04	8	14:19	2:29	9	14:44	2:54	10	15:09	3:19	11	15:34	3:44	12	15:59	4:09	13	16:24	4:34	14	16:49	5:04	15	17:14	5:29	16	17:40	5:55	17	18:05	6:20	18	18:30	6:45	18:55	7:10	19:20	7:35	19:45	8:00	20:10	8:25	20:35	8:50	21:05	9:15	21:30	9:40	21:55	10:05	22:20	10:30	22:45	10:55	23:11	11:21	23:36
---------	------	---	-------	------	---	-------	------	---	-------	------	---	-------	------	---	-------	------	---	-------	------	---	-------	------	---	-------	------	---	-------	------	----	-------	------	----	-------	------	----	-------	------	----	-------	------	----	-------	------	----	-------	------	----	-------	------	----	-------	------	----	-------	------	-------	------	-------	------	-------	------	-------	------	-------	------	-------	------	-------	------	-------	-------	-------	-------	-------	-------	-------	-------	-------

⑪4号機 T/B北側地下一階

● 合計 / α [Bq/cm³] ● 合計 / β [Bq/cm³]

1.0.E+00

1.0.E-01

1.0.E-02

1.0.E-03

1.0.E-04

1.0.E-05

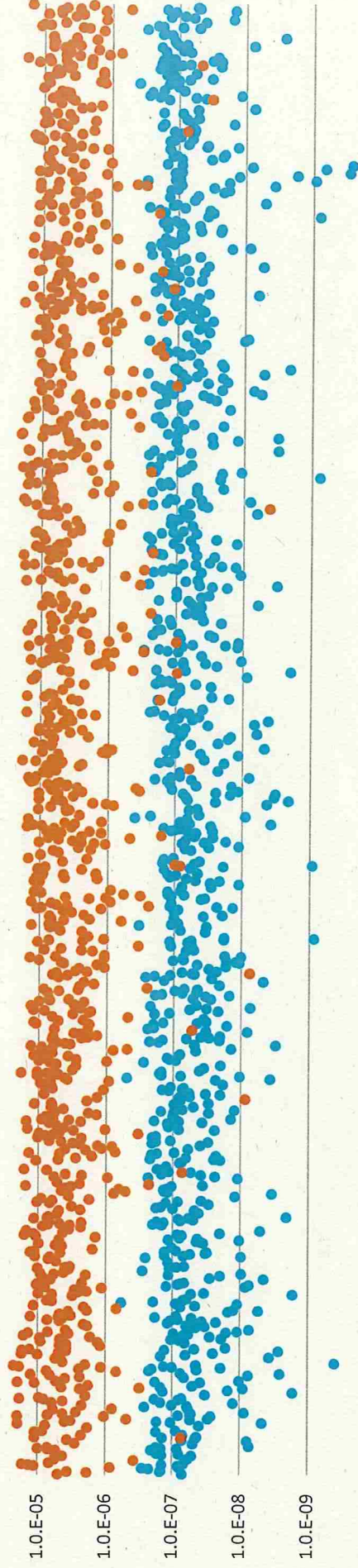
1.0.E-06

1.0.E-07

1.0.E-08

1.0.E-09

1.0.E-10



0:19	1	2	3	4	5	6	7	8	9	10	11	12	13	14	15	16	17	18	19	20	21	22	23	24	25	26	27	28	29	30																										
12:29	12:54	1:09	13:04	1:14	13:29	1:39	13:54	2:04	14:19	2:29	14:44	2:54	15:09	3:19	15:34	3:44	15:59	4:09	16:25	4:35	16:50	5:05	17:15	5:30	17:40	5:55	18:05	6:20	18:30	6:45	18:55	7:10	19:20	7:35	19:45	8:00	20:10	8:25	20:35	8:50	21:05	9:15	21:31	9:41	21:56	10:06	22:21	10:31	22:46	10:56	23:11	11:21	23:36	11:46	0:01	12:11