

| | | |
|----|----|----|
| 承認 | 審査 | 作成 |
| | | |
| | | |

平成29年 4月分

1号機 T／B

1階・地下1階

連続ダスト濃度監視

1号機 T/B北側一階

● 合計 / α [Bq/cm³] ● 合計 / β [Bq/cm³]

2017年4月1日～2017年4月3日
施設の電源停止により欠測

1.0E+00

1.0E-01

1.0E-02

1.0E-03

1.0E-04

1.0E-05

1.0E-06

1.0E-07

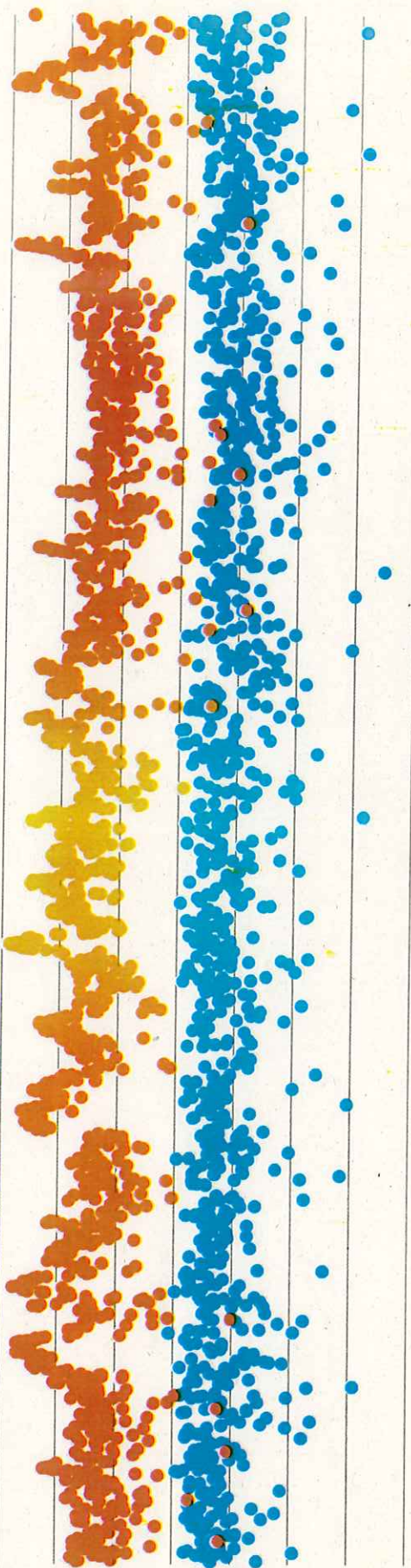
1.0E-08

1.0E-09

1.0E-10

1.0E-11

1.0E-12



| | | | | | | | | | | | | | | | | | | | | | | | | | | | | | | | | | | | | | | | | | | | | | | | | | | | | | | | | | | | | | | | | | | | | | | | | | | | | | | | | |
|-------|-------|-------|------|-------|------|-------|-------|------|-------|-------|------|------|-------|-------|-------|-------|------|------|-------|-------|------|-------|-------|------|------|-------|------|-------|-------|-------|------|-------|-------|------|-------|------|------|-------|-------|------|-------|------|-------|-------|------|-------|------|-------|------|-------|------|-------|-------|---|---|---|---|---|---|----|----|----|----|----|----|----|----|----|----|----|----|----|----|----|----|----|----|----|----|----|
| 20:31 | 10:01 | 23:31 | 2:31 | 16:01 | 5:31 | 19:01 | 22:00 | 8:30 | 11:30 | 14:30 | 1:00 | 7:00 | 20:30 | 23:30 | 10:00 | 13:00 | 2:30 | 5:30 | 19:00 | 22:00 | 8:30 | 11:30 | 14:30 | 1:00 | 3:59 | 17:29 | 6:59 | 20:29 | 23:29 | 12:59 | 5:29 | 18:59 | 21:59 | 8:29 | 11:29 | 0:59 | 3:59 | 14:29 | 17:29 | 6:59 | 20:28 | 9:58 | 23:28 | 12:58 | 2:28 | 15:58 | 5:28 | 18:58 | 8:28 | 21:58 | 0:58 | 11:28 | 14:28 | 4 | 5 | 6 | 7 | 8 | 9 | 10 | 11 | 12 | 13 | 14 | 15 | 16 | 17 | 18 | 19 | 20 | 21 | 22 | 23 | 24 | 25 | 26 | 27 | 28 | 29 | 30 |
|-------|-------|-------|------|-------|------|-------|-------|------|-------|-------|------|------|-------|-------|-------|-------|------|------|-------|-------|------|-------|-------|------|------|-------|------|-------|-------|-------|------|-------|-------|------|-------|------|------|-------|-------|------|-------|------|-------|-------|------|-------|------|-------|------|-------|------|-------|-------|---|---|---|---|---|---|----|----|----|----|----|----|----|----|----|----|----|----|----|----|----|----|----|----|----|----|----|

1号機 T/B一階南東

● 合計 / α[Bq/cm3] ● 合計 / β[Bq/cm3]

1.0E+00

1.0E-01

1.0E-02

1.0E-03

1.0E-04

1.0E-05

1.0E-06

1.0E-07

1.0E-08

1.0E-09

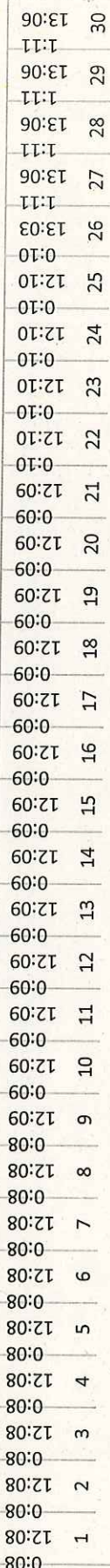

1.0E-10

1.0E-11

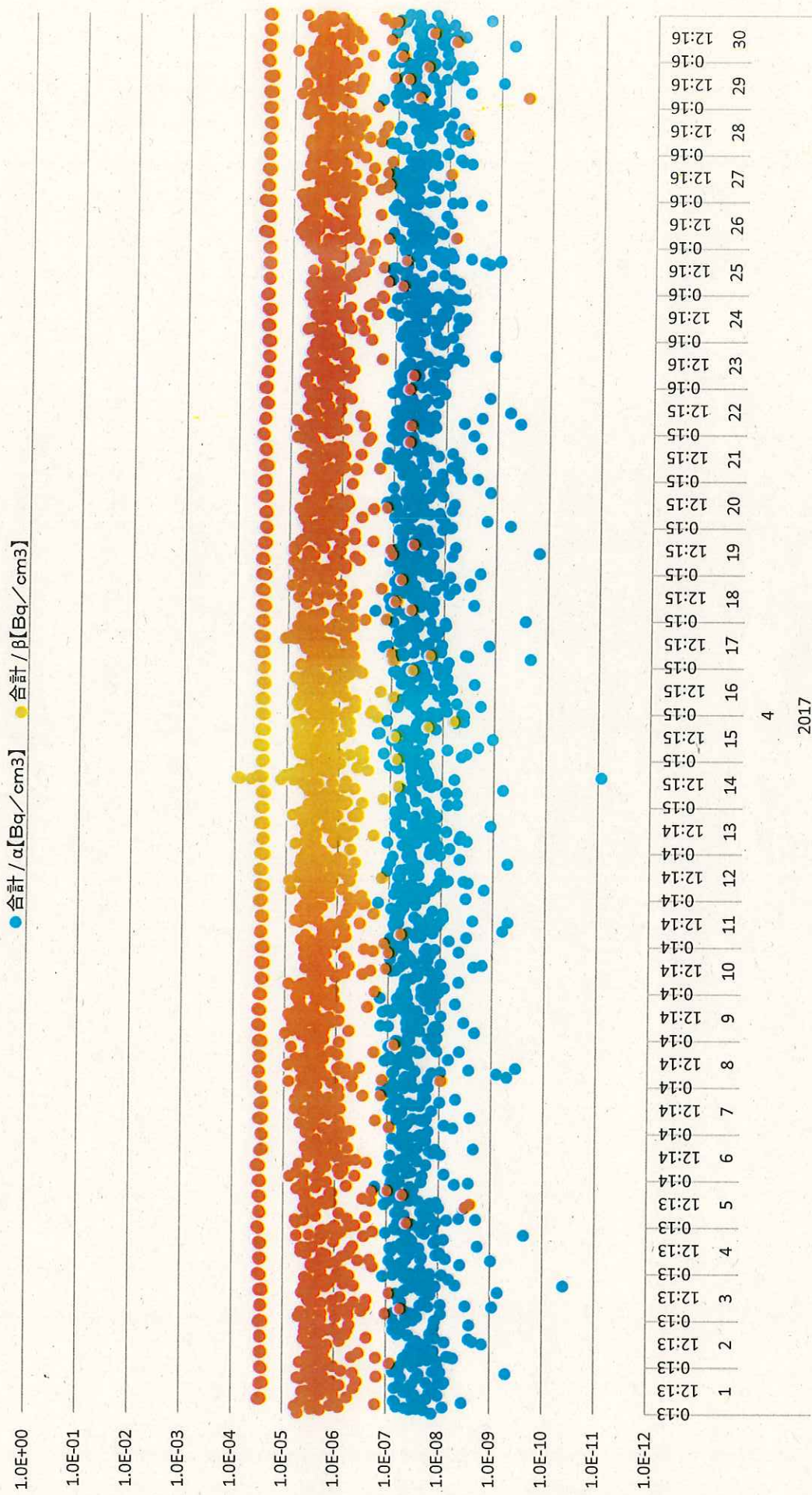
1.0E-12

2017年4月26日

機器校正の為、連続ダストモニタ入替



1号機 T/B南側地下一階



放射線サーベイ記録 (1/1)

| | | | |
|------|---|---------------|--|
| 測定目的 | 1号機T/B 1階, 地下1階 空气中放射性物質濃度測定 | 測定項目 | <input checked="" type="checkbox"/> γ <input type="checkbox"/> スミア <input checked="" type="checkbox"/> ダスト <input type="checkbox"/> 核種分析 |
| 測定場所 | 1号機T/B 1階 南側, 1号機T/B地下1階 南側, 1号機T/B地下1階 北側 | 測定者 | |
| 測定日時 | 2017/4/5 10:41~10:49 | 測定器 (換算定数) | ICW:F1-ICW-307 F1-DM-16,83 |
| 測定条件 | 天候:晴れ | 区域区分 | — |

×: 線量率

△: ダスト測定箇所

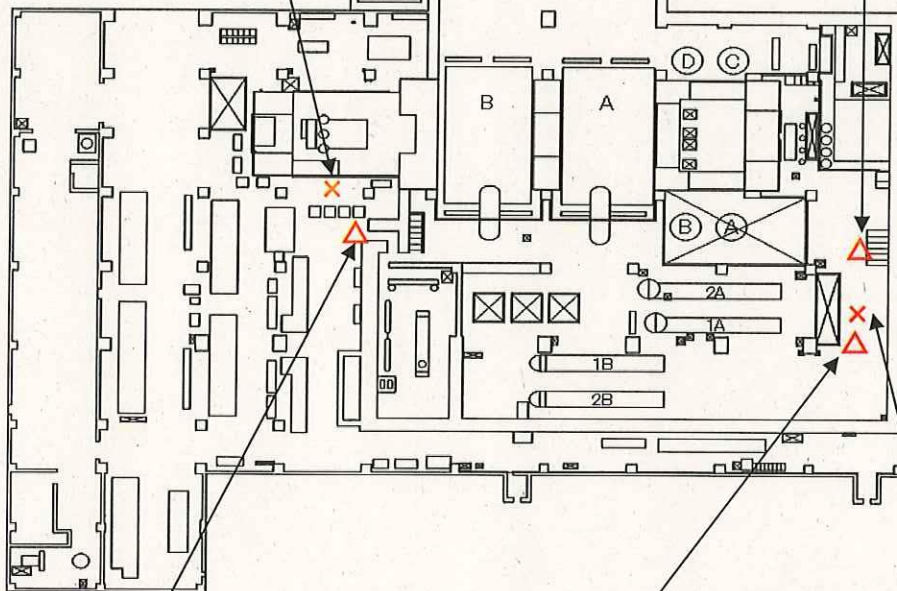
測定箇所③ 1号T/B南側 地下一階

ダスト濃度 2.2E-06 Bq/cm³

×: 測定箇所① 1号T/B北側

雰囲気線量率 - mSv/h

1号機 タービン建屋 1階



×: ダストモニター②設置箇所
(1号T/B南側)

雰囲気線量率 0.02 mSv/h

△: 測定箇所① 1号T/B北側

ダスト濃度 - Bq/cm³

△: 測定箇所② 1号T/B南側

ダスト濃度 1.3E-06 Bq/cm³

データ回収時に計測器表示部
に表示された値を記載。

放射線サーベイ記録 (1/1)

| | | | |
|------|---|---------------|--|
| 測定目的 | 1号機T/B 1階, 地下1階 空气中放射性物質濃度測定 | 測定項目 | <input checked="" type="checkbox"/> γ <input type="checkbox"/> スミア <input checked="" type="checkbox"/> ダスト <input type="checkbox"/> 核種分析 |
| 測定場所 | 1号機T/B 1階 南側, 1号機T/B地下1階 南側, 1号機T/B地下1階 北側 | 測定者 | |
| 測定日時 | 2017/4/12 11:03~11:20 | 測定器 (換算定数) | ICW:F1-ICW-307 F1-DM-16,83 |
| 測定条件 | 天候:曇り | 区域区分 | — |

×: 線量率

△: ダスト測定箇所

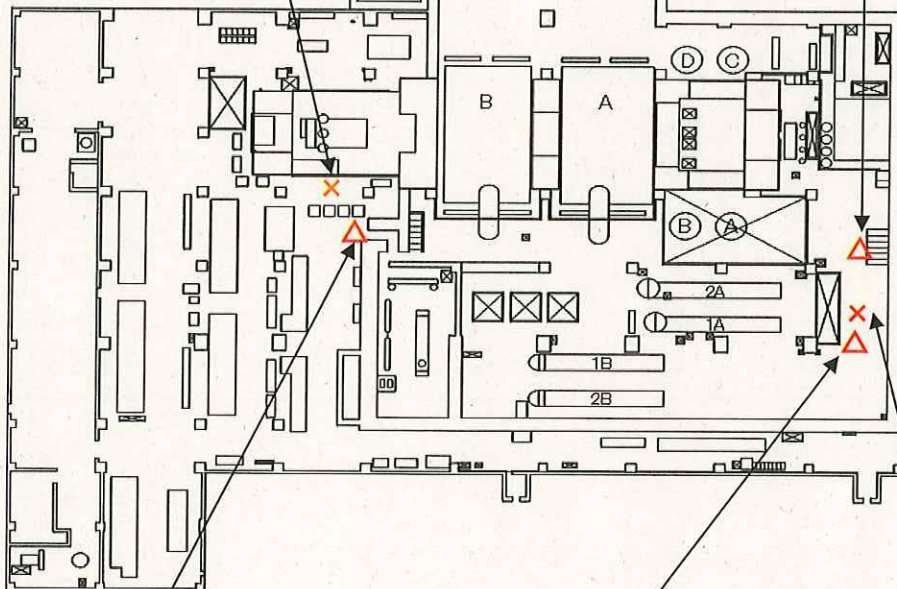
測定箇所③ 1号T/B南側 地下一階

ダスト濃度 1.8E-06 Bq/cm3

×: 測定箇所① 1号T/B北側

雰囲気線量率 - mSv/h

1号機 タービン建屋 1階



×: ダストモニター②設置箇所
(1号T/B南側)

雰囲気線量率 0.03 mSv/h

△: 測定箇所① 1号T/B北側

ダスト濃度 - Bq/cm3

△: 測定箇所② 1号T/B南側

ダスト濃度 2.8E-07 Bq/cm3

データ回収時に計測器表示部
に表示された値を記載。

放射線サーベイ記録 (1/1)

| | | | |
|------|---|---------------|--|
| 測定目的 | 1号機T/B 1階, 地下1階 空气中放射性物質濃度測定 | 測定項目 | <input checked="" type="checkbox"/> γ <input type="checkbox"/> スミア <input checked="" type="checkbox"/> ダスト <input type="checkbox"/> 核種分析 |
| 測定場所 | 1号機T/B 1階 南側, 1号機T/B地下1階 南側, 1号機T/B地下1階 北側 | 測定者 | |
| 測定日時 | 2017/4/19 10:11~10:27 | 測定器 (換算定数) | ICW:F1-ICW-336 F1-DM-16,83 |
| 測定条件 | 天候:雨 | 区域区分 | — |

×: 線量率

△: ダスト測定箇所

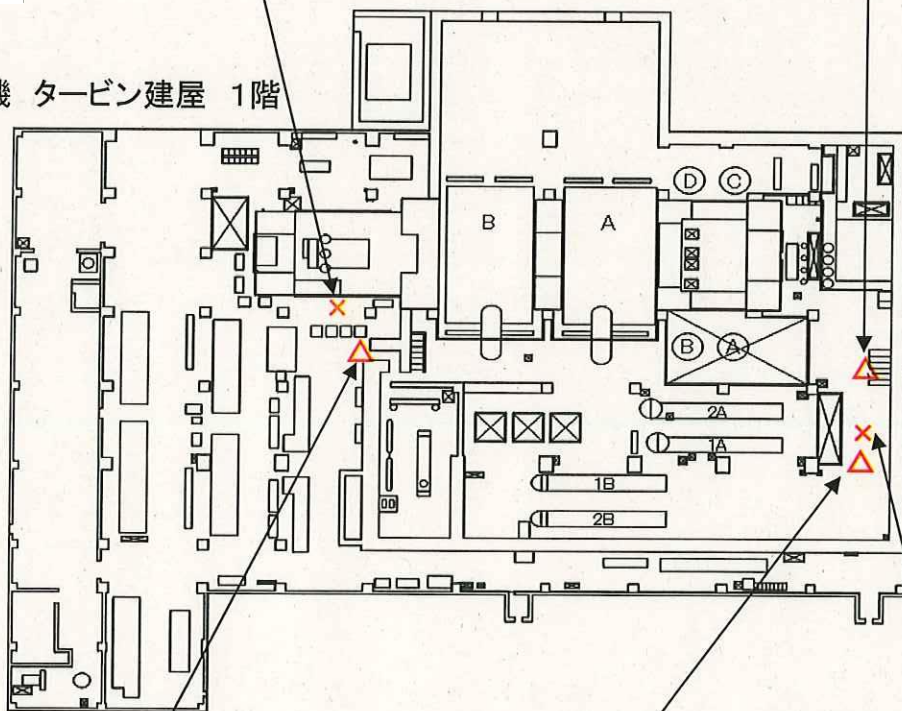
測定箇所③ 1号T/B南側 地下一階

ダスト濃度 1.2E-06 Bq/cm³

×: 測定箇所① 1号T/B北側

雰囲気線量率 — mSv/h

1号機 タービン建屋 1階



×: ダストモニター②設置箇所
(1号T/B南側)

雰囲気線量率 0.02 mSv/h

△: 測定箇所① 1号T/B北側

ダスト濃度 — Bq/cm³

△: 測定箇所② 1号T/B南側

ダスト濃度 3.3E-06 Bq/cm³

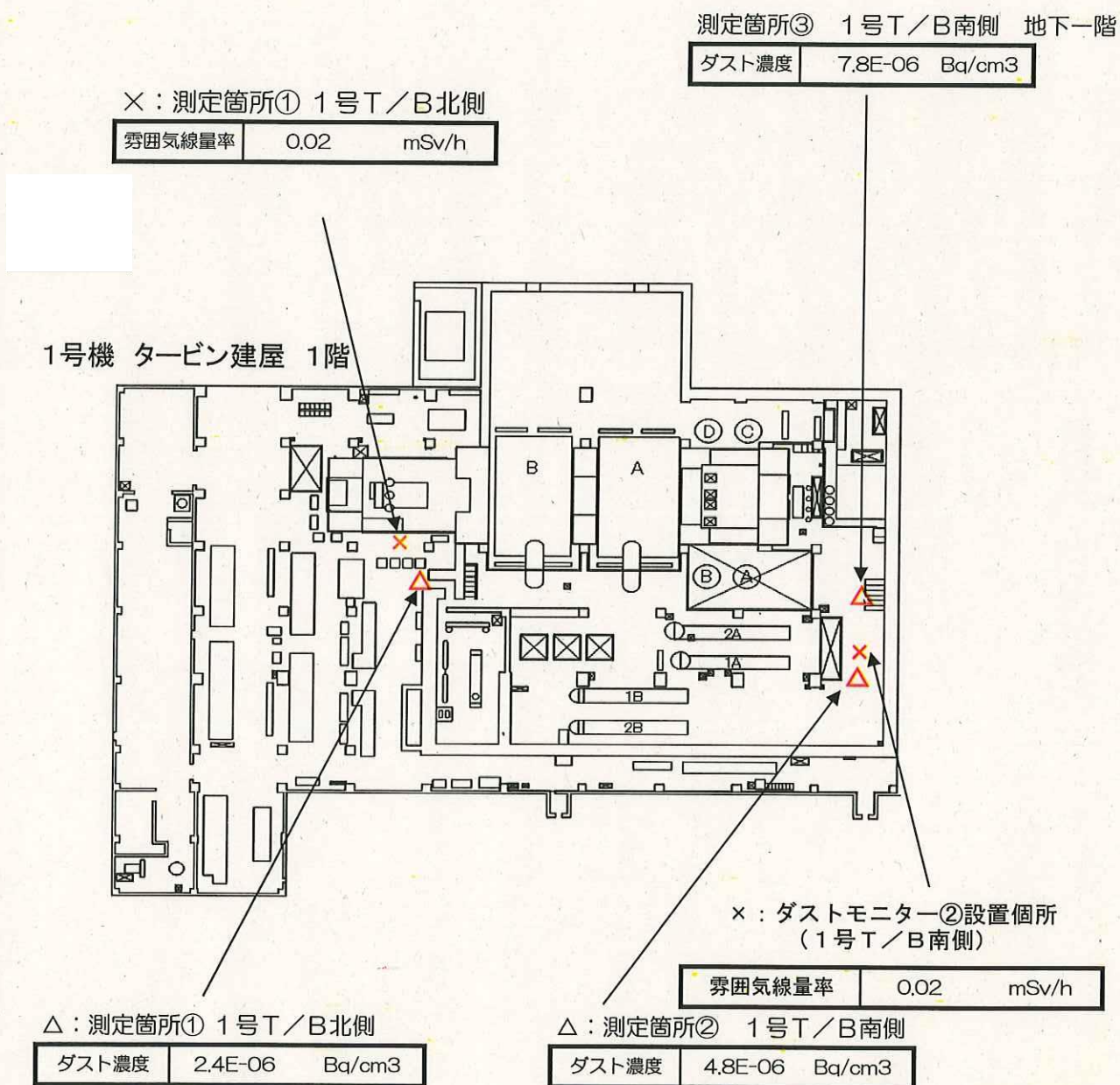
データ回収時に計測器表示部
に表示された値を記載。

放射線サーベイ記録 (1/1)

| | | | |
|------|---|---------------|--|
| 測定目的 | 1号機T/B 1階, 地下1階 空气中放射性物質濃度測定 | 測定項目 | <input checked="" type="checkbox"/> γ <input type="checkbox"/> スミア <input checked="" type="checkbox"/> ダスト <input type="checkbox"/> 核種分析 |
| 測定場所 | 1号機T/B 1階 南側, 1号機T/B地下1階 南側, 1号機T/B地下1階 北側 | 測定者 | |
| 測定日時 | 2017/4/26 10:07~11:05 | 測定器 (換算定数) | ICW:F1-ICW-307 F1-DM-16,83 |
| 測定条件 | 天候:雨 | 区域区分 | — |

×: 線量率

△: ダスト測定箇所



データ回収時に計測器表示部に表示された値を記載。