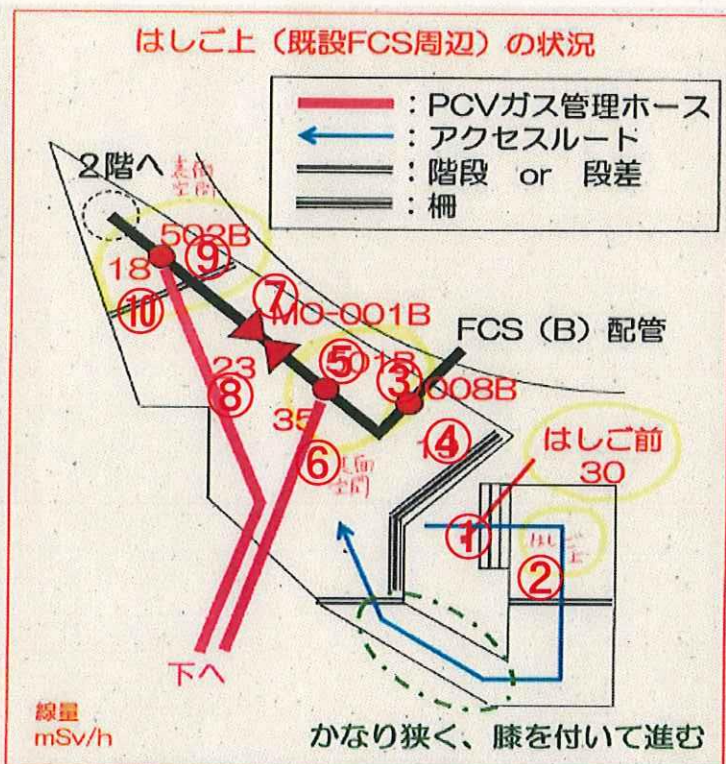


放射線サーベイ記録 (1/2)


測定目的	2号機 R/B 1F 南西側 (FCSテストタップ付近他) サーベイ	測定項目	■ γ □ スミア □ ダスト □ 核種分析
測定場所	2u R/B 1F 南西側	測定者	
測定日時	2016/8/3 10:50 ~ 11:00	測定器 (換算定数)	F1-ICW-49 F1-ICW-70
測定条件	天候：晴れときどき雨	区域区分	Rゾーン

2u R/B 1F 南西側 (グレーチング上)



単位 : mSv/h		
測定ポイント	測定結果	備考
①	7.0	雰囲気
②	12.0	雰囲気
③	8.0	表面
④	11.0	雰囲気
⑤	8.0	表面
⑥	8.0	雰囲気
⑦	7.0	表面
⑧	8.0	雰囲気
⑨	6.0	表面
⑩	8.0	雰囲気

2u R/B 1F 南西側



単位 : mSv/h		
測定ポイント	測定結果	備考
⑪	5.5	表面
⑫	6.0	表面
⑬	8.0	雰囲気

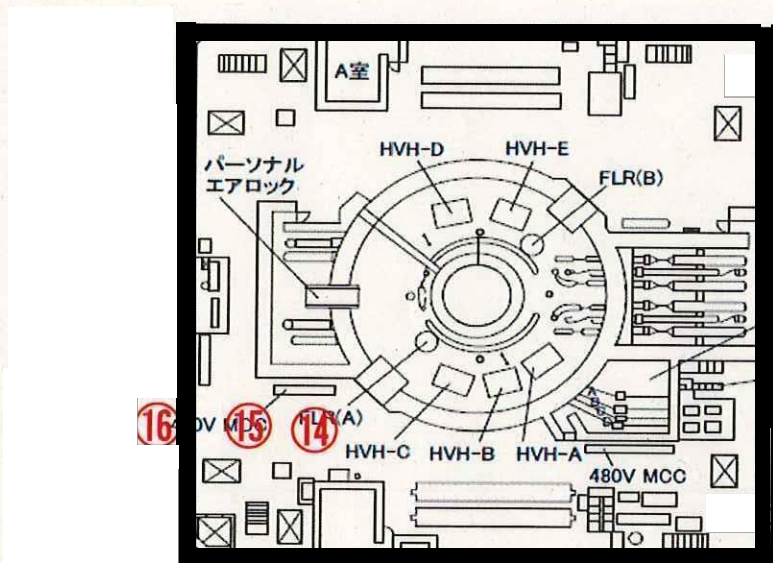
承認	審査	作成

注 : γ 線による1cm線量当量率

放射線サーベイ記録 (2/2)

測定目的	2号機 R/B 1F 南西側 (FCSテストタップ付近他) サーベイ	測定項目	■ γ □ スミア □ ダスト □ 核種分析
測定場所	2u R/B 1F 南西側	測定者	
測定日時	2016/8/3 10:50 ~ 11:00	測定器 (換算定数)	F 1-ICW-49 F 1-ICW-70
測定条件	天候：晴れときどき雨	区域区分	Rゾーン

2u R/B 1F 南西側 (通路部)



単位：mSv/h		
測定ポイント	測定結果	備考
⑭	6.5	雰囲気
⑮	5.5	雰囲気
⑯	3.0	雰囲気

注： γ 線による1cm線量当量率