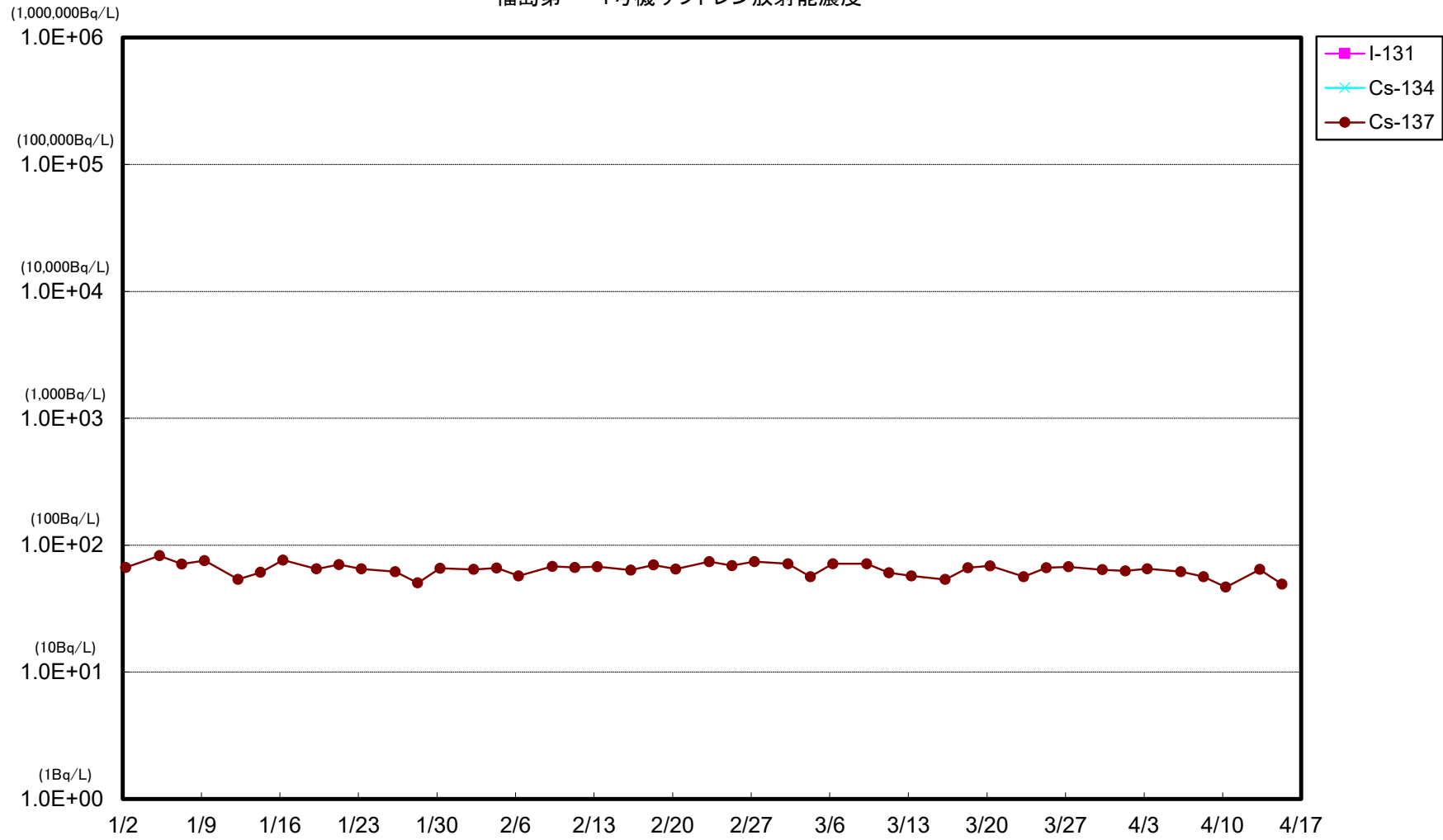


## サブドレン等 分析結果 (γ)

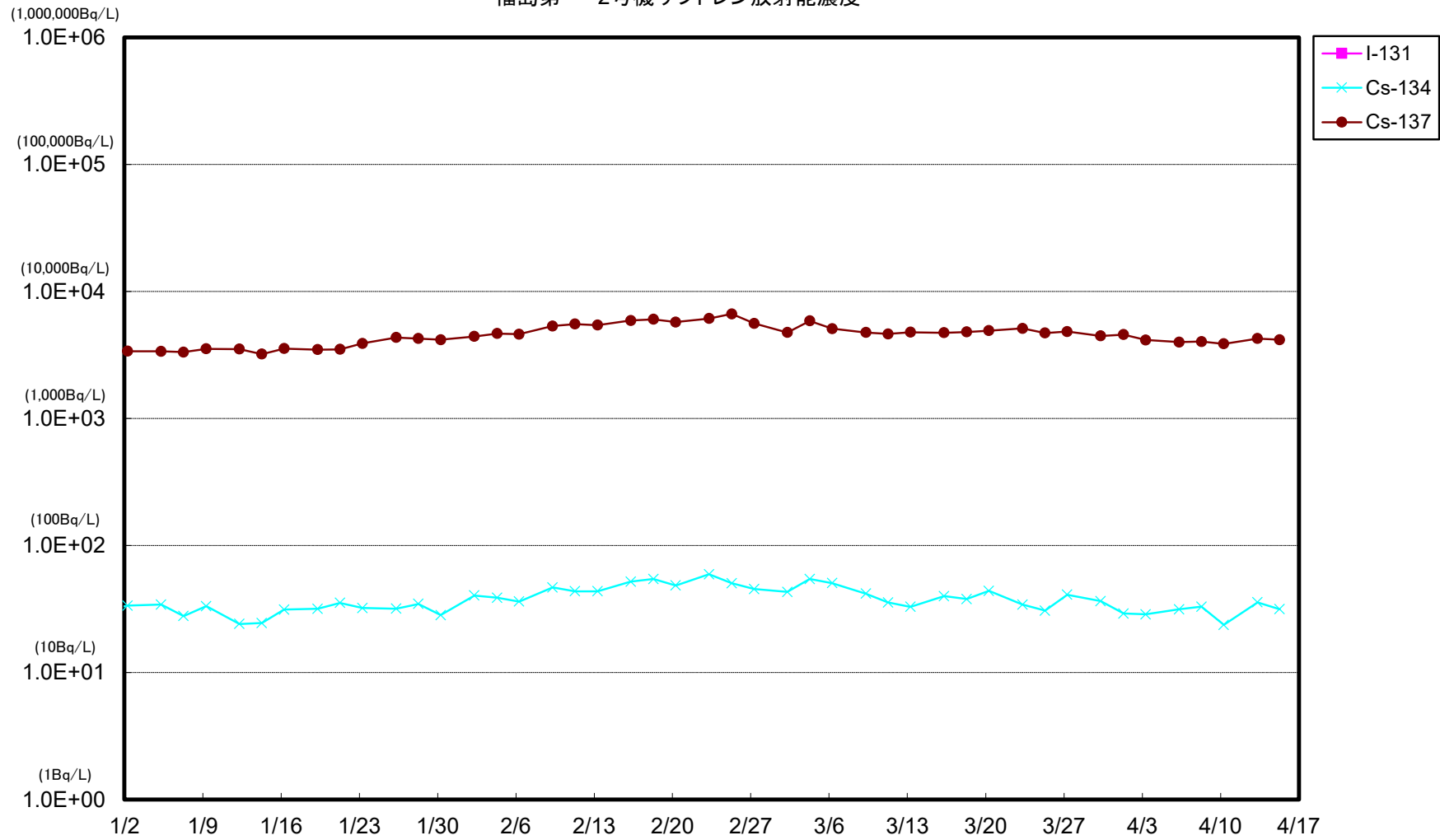
採取地点	採取日時	分析項目		
		I-131 (Bq/L)	Cs-134 (Bq/L)	Cs-137 (Bq/L)
1号機サブドレン	2026/04/15 06:45	< 5.4E+00	< 4.6E+00	4.9E+01
2号機サブドレン	2026/04/15 06:30	< 1.9E+01	3.2E+01	4.2E+03
3号機サブドレン	2026/04/15 07:03	< 4.8E+00	< 5.0E+00	< 4.8E+00
4号機サブドレン	2026/04/15 07:50	< 4.6E+00	< 5.0E+00	< 4.8E+00
5号機サブドレン	—	—	—	—
6号機サブドレン	—	—	—	—
構内深井戸	—	—	—	—

- ・ 不等号 (< : 小なり) は、検出限界値未満 (ND) を表す。
- ・ 測定対象外および採取中止の項目は「—」と記す。
- ・  $○.○E±○$  とは、 $○.○×10^{±○}$  であることを意味する。  
(例)  $3.1E+01$  は  $3.1×10^1$  で31,  $3.1E+00$  は  $3.1×10^0$  で3.1,  $3.1E-01$  は  $3.1×10^{-1}$  で0.31と読む。

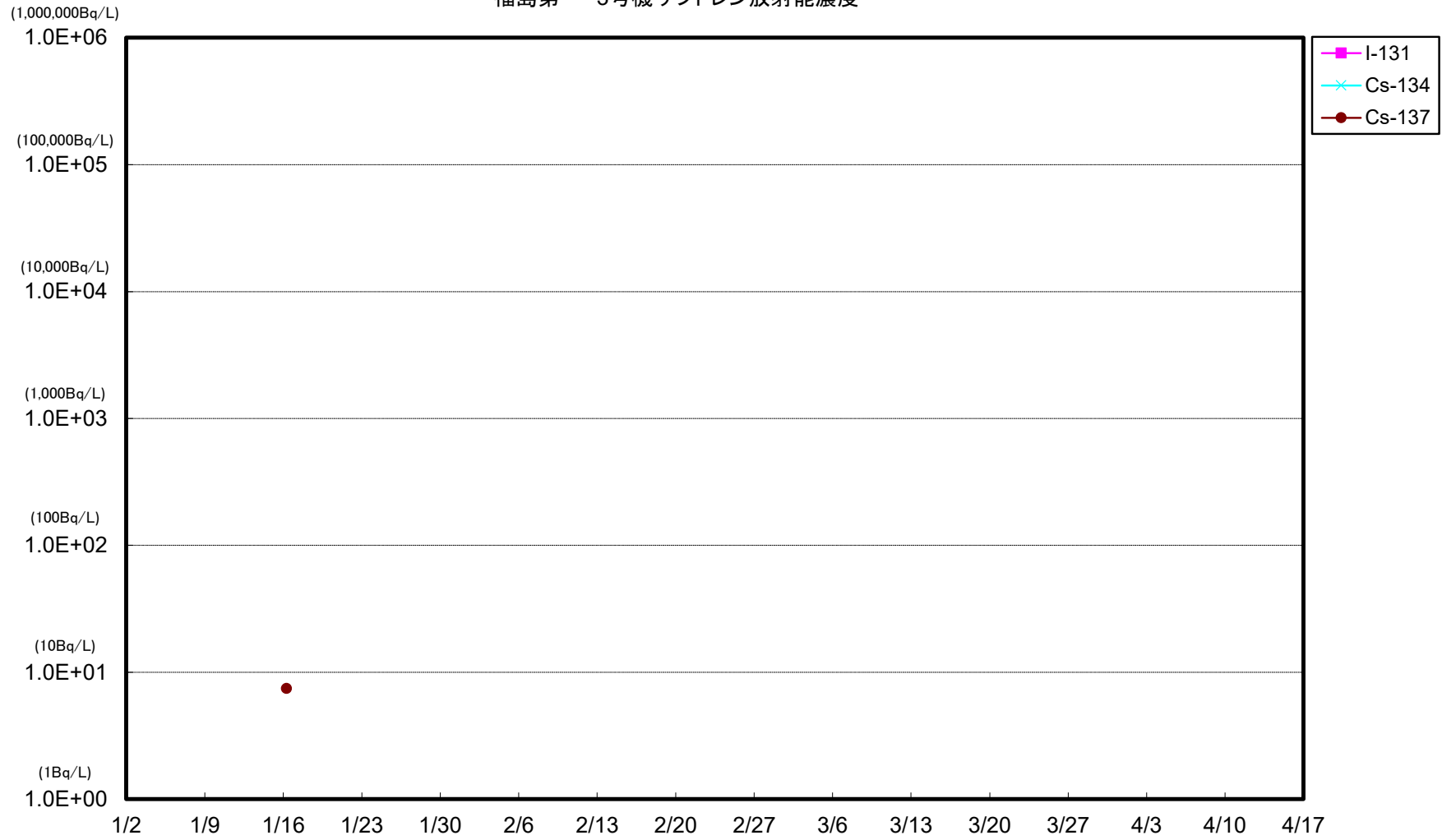
福島第一 1号機サブドレン放射能濃度



福島第一 2号機サブドレン放射能濃度



福島第一 3号機サブドレン放射能濃度



福島第一 4号機サブドレン放射能濃度

