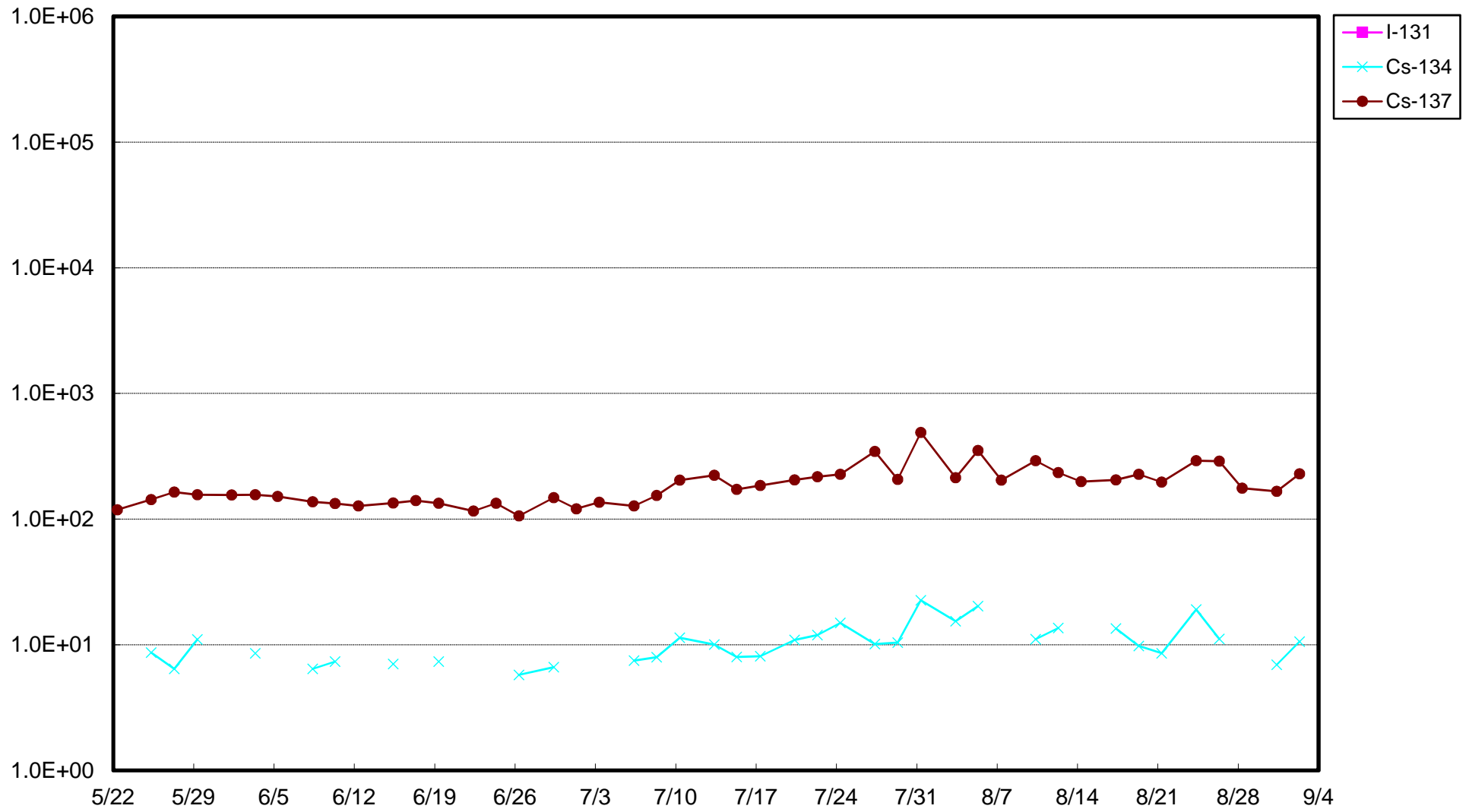


サブドレン等 分析結果 (γ)

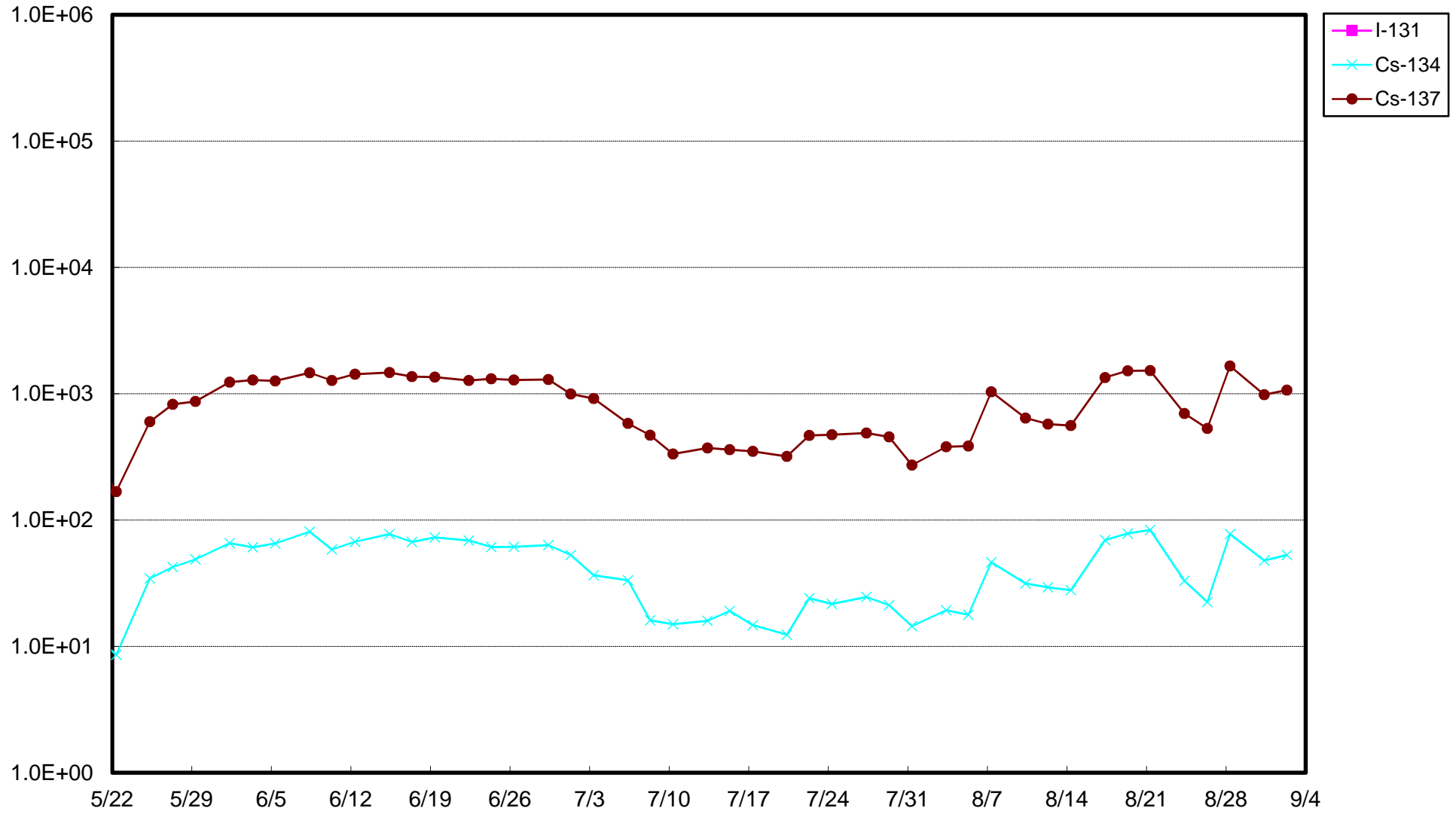
採取地点	採取日時	分析項目		
		I-131 (Bq/L)	Cs-134 (Bq/L)	Cs-137 (Bq/L)
1号機サブドレン	2020/09/02 08:15	< 7.2E+00	1.1E+01	2.3E+02
2号機サブドレン	2020/09/02 08:10	< 1.2E+01	5.3E+01	1.1E+03
3号機サブドレン	2020/09/02 08:05	< 3.9E+00	< 4.4E+00	< 3.8E+00
4号機サブドレン	2020/09/02 07:50	< 5.1E+00	< 4.1E+00	< 5.0E+00
5号機サブドレン	—	—	—	—
6号機サブドレン	—	—	—	—
構内深井戸	—	—	—	—

- ・核種毎の半減期：I-131(約8日)，Cs-134(約2年)，Cs-137(約30年)
 - ・不等号 (<：小なり) は，検出限界値未満 (ND)を表す。
 - ・測定対象外および採取中止の項目は「—」と記す。
 - ・ $0.0E\pm 0$ とは， $0.0 \times 10^{\pm 0}$ であることを意味する。
- (例) 3.1E+01は 3.1×10^1 で31，3.1E+00は 3.1×10^0 で3.1，3.1E-01は 3.1×10^{-1} で0.31と読む。

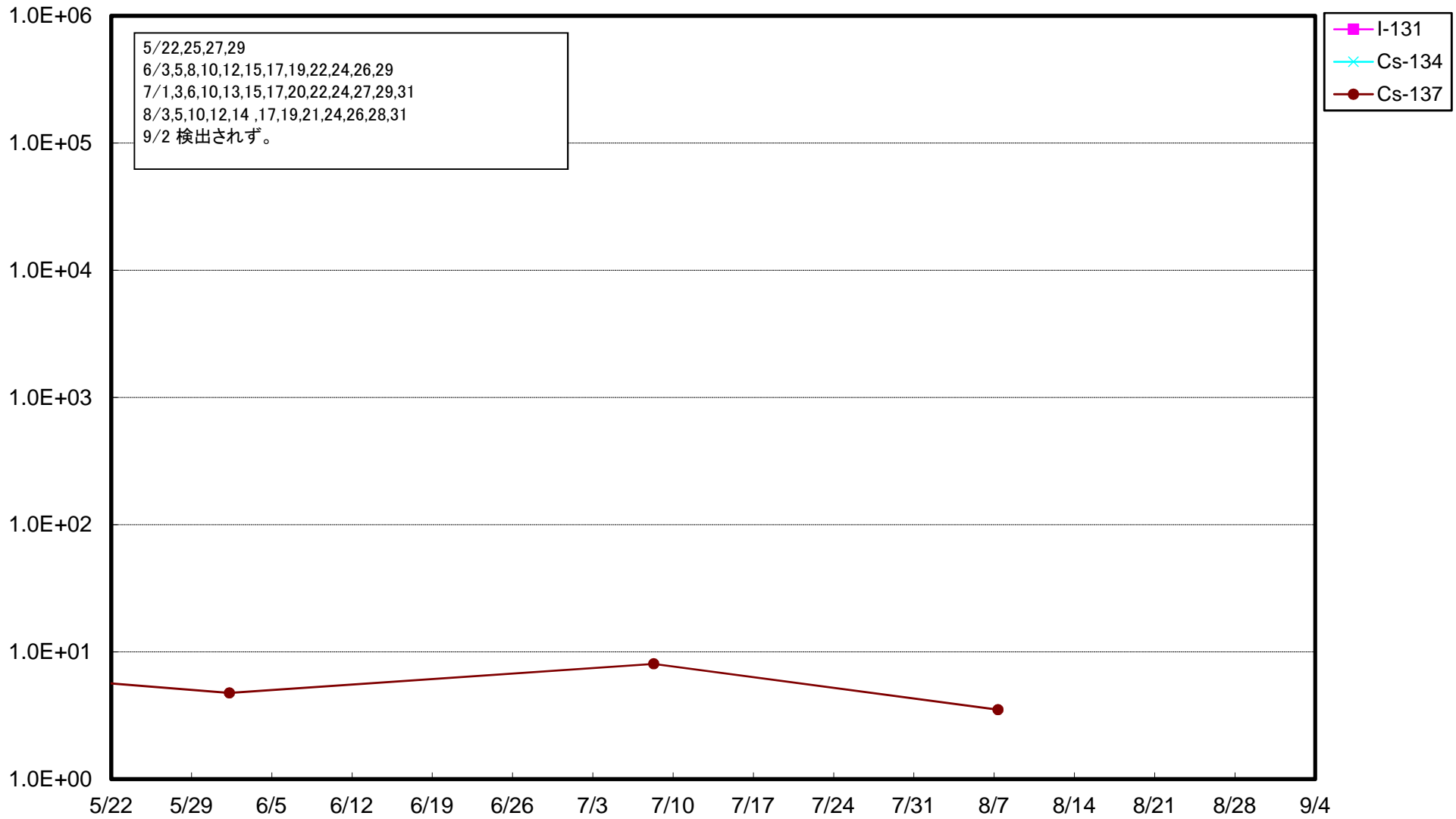
福島第一 1号機サブドレン放射能濃度 (Bq/L)



福島第一 2号機サブドレン放射能濃度(Bq/L)



福島第一 3号機サブドレン放射能濃度 (Bq/L)



福島第一 4号機サブドレン放射能濃度 (Bq/L)

